

紘康科技股份有限公司及子公司

合併財務報告暨會計師核閱報告
民國109及108年第3季

地址：台北市承德路四段172號5樓

電話：(02)2880-4288

§ 目 錄 §

項	目 頁	次	財 務 報 告 附 註 編 號
一、封 面	1		-
二、目 錄	2		-
三、會計師核閱報告	3~4		-
四、合併資產負債表	5		-
五、合併綜合損益表	6		-
六、合併權益變動表	7		-
七、合併現金流量表	8~9		-
八、合併財務報表附註			
(一) 公司沿革	10		一
(二) 通過財務報告之日期及程序	10		二
(三) 新發布及修訂準則及解釋之適用	10~11		三
(四) 重大會計政策之說明	11~12		四
(五) 重大會計判斷、估計及假設不確定性之主要來源	13		五
(六) 重要會計項目之說明	13~29		六~二四
(七) 關係人交易	29		二五
(八) 質抵押之資產	-		-
(九) 具重大影響之外幣資產及負債資訊	30~31		二六
(十) 其他重大事項	-		-
(十一) 重大之災害損失	-		-
(十二) 重大之期後事項	-		-
(十三) 其 他	-		-
(十四) 附註揭露事項			
1. 重大交易事項相關資訊	31~32、33~35		二七
2. 轉投資事業相關資訊	31~32、36		二七
3. 大陸投資資訊	32、37~38		二七
4. 主要股東資訊	32、39		二七
(十五) 部門資訊	32		二八

會計師核閱報告

絃康科技股份有限公司 公鑒：

前 言

絃康科技股份有限公司及其子公司民國 109 年及 108 年 9 月 30 日之合併資產負債表，暨民國 109 年及 108 年 7 月 1 日至 9 月 30 日，以及民國 109 年及 108 年 1 月 1 日至 9 月 30 日之合併綜合損益表、民國 109 年及 108 年 1 月 1 日至 9 月 30 日之合併權益變動表與合併現金流量表，以及合併財務報表附註（包括重大會計政策彙總），業經本會計師核閱竣事。依證券發行人財務報告編製準則及經金融監督管理委員會認可並發布生效之國際會計準則第 34 號「期中財務報導」編製允當表達之合併財務報表係管理階層之責任，本會計師之責任係依據核閱結果對合併財務報表作成結論。

範 圍

除保留結論之基礎段所述者外，本會計師係依照審計準則公報第 65 號「財務報表之核閱」執行核閱工作。核閱合併財務報表時所執行之程序包括查詢（主要向負責財務與會計事務之人員查詢）、分析性程序及其他核閱程序。核閱工作之範圍明顯小於查核工作之範圍，因此本會計師可能無法察覺所有可藉由查核工作辨認之重大事項，故無法表示查核意見。

保留結論之基礎

如合併財務報表附註十所述，列入上開合併財務報表之非重要子公司之同期間財務報表未經會計師核閱，其民國 109 年及 108 年 9 月 30 日之資產總額分別為新台幣（以下同）3,234 仟元及 3,122 仟元，分別佔合併資產總額之 0.4% 及 0.5%，負債總額分別為 882 仟元及 273 仟元，分別佔合併負債總額之 0.4% 及 0.2%；其民國 109 年及 108 年 7 月 1 日至 9 月 30 日以及民國 109 年及 108 年 1 月 1 日至 9 月 30 日之綜合損益分別為損失 104 仟元、利益 109 仟元、

損失 401 仟元及損失 924 仟元，分別佔合併綜合損益總額之(0.2)%、0.9%、(0.3)%及(2.5)%。


保留結論

依本會計師核閱結果，除保留結論之基礎段所述非重要子公司之財務報表倘經會計師核閱，對合併財務報表可能有所調整之影響外，並未發現上開合併財務報表在所有重大方面有未依照證券發行人財務報告編製準則及經金融監督管理委員會認可並發布生效之國際會計準則第 34 號「期中財務報導」編製，致無法允當表達絃康科技股份有限公司及其子公司民國 109 年及 108 年 9 月 30 日之合併財務狀況，暨民國 109 年及 108 年 7 月 1 日至 9 月 30 日之合併財務績效，以及民國 109 年及 108 年 1 月 1 日至 9 月 30 日之合併財務績效及合併現金流量之情事。

勤業眾信聯合會計師事務所


會計師 林 文 欽

林 文 欽



會計師 陳 培 德


陳 培 德



證券暨期貨管理委員會核准文號
台財證六字第 0920123784 號

金融監督管理委員會核准文號
金管證審字第 1080321204 號

中 華 民 國 109 年 11 月 4 日



紘康壽險股份有限公司

民國 109 年 9 月 30 日 及 9 月 30 日

單位：新台幣仟元

代 碼	資 產	109年9月30日 (經核閱)		108年12月31日 (經查核)		108年9月30日 (經核閱)	
		金 額	%	金 額	%	金 額	%
	流動資產						
1100	現金 (附註六)	\$ 134,301	16	\$ 107,421	17	\$ 84,744	14
1136	按攤銷後成本衡量之金融資產—流動 (附註七)	211,000	25	197,000	32	192,000	31
1170	應收票據及帳款淨額 (附註八)	199,411	23	121,250	20	126,256	20
130X	存貨 (附註九)	158,186	19	91,963	15	108,625	18
1470	其他流動資產	27,332	3	13,135	2	21,766	3
11XX	流動資產總計	730,230	86	530,769	86	533,391	86
	非流動資產						
1600	不動產、廠房及設備 (附註十一)	40,826	5	35,897	6	35,027	6
1755	使用權資產 (附註十二)	33,895	4	11,752	2	15,346	2
1805	商 譽	3,865	-	3,865	-	3,865	1
1821	無形資產 (附註十三)	22,166	3	25,096	4	17,601	3
1840	遞延所得稅資產	7,117	1	5,113	1	5,657	1
1920	其他非流動資產 (附註十四)	6,789	1	5,746	1	5,758	1
15XX	非流動資產總計	114,658	14	87,469	14	83,254	14
1XXX	資 產 總 計	\$ 844,888	100	\$ 618,238	100	\$ 616,645	100
	負債及權益						
	流動負債						
2170	應付票據及帳款	\$ 77,886	9	\$ 42,213	7	\$ 63,017	10
2200	其他應付款 (附註十五)	73,663	9	43,067	7	34,368	6
2230	本期所得稅負債	28,746	3	6,891	1	8,574	1
2250	負債準備—流動 (附註十六)	915	-	519	-	507	-
2280	租賃負債—流動 (附註十二)	14,163	2	6,106	1	8,806	2
2399	其他流動負債	5,900	1	2,911	-	2,458	-
21XX	流動負債總計	201,273	24	101,707	16	117,730	19
	非流動負債						
2570	遞延所得稅負債	6,530	1	1,522	-	2,112	-
2580	租賃負債—非流動 (附註十二)	20,006	2	5,770	1	6,645	1
2600	其他非流動負債	16,751	2	11,403	2	12,188	2
25XX	非流動負債總計	43,287	5	18,695	3	20,945	3
2XXX	負債總計	244,560	29	120,402	19	138,675	22
	歸屬於本公司業主權益 (附註十八)						
3110	普通股股本	298,548	35	292,748	48	292,098	48
3200	資本公積	122,825	15	118,371	19	117,312	19
	保留盈餘						
3310	法定盈餘公積	36,465	4	30,923	5	30,923	5
3320	特別盈餘公積	1,383	-	677	-	677	-
3350	未分配盈餘	142,100	17	55,813	9	37,499	6
3300	保留盈餘總計	179,948	21	87,413	14	69,099	11
	其他權益						
3410	國外營運機構財務報表換算之兌換差額	(1,580)	-	(1,383)	-	(1,250)	-
31XX	本公司業主之權益總計	599,741	71	497,149	81	477,259	78
36XX	非控制權益	587	-	687	-	711	-
3XXX	權益總計	600,328	71	497,836	81	477,970	78
	負債及權益總計	\$ 844,888	100	\$ 618,238	100	\$ 616,645	100

後附之附註係本合併財務報告之一部分。

(請參閱勤業眾信聯合會計師事務所民國 109 年 11 月 4 日會計師核閱報告)

董事長：趙伯寅



經理人：趙伯寅



會計主管：李金幸



民國 109 年及 108 年 7 月 1 日至 9 月 30 日及 109 年及 108 年 1 月 1 日至 9 月 30 日

(僅經核閱，未依一般公認審計準則查核)

單位：新台幣仟元，惟
每股盈餘為元

代 碼		109年7月1日至9月30日		108年7月1日至9月30日		109年1月1日至9月30日		108年1月1日至9月30日	
		金 額	%	金 額	%	金 額	%	金 額	%
4000	營業收入	\$ 307,097	100	\$ 174,428	100	\$ 832,997	100	\$ 478,969	100
5000	營業成本 (附註九及十九)	170,034	55	106,308	61	467,421	56	288,328	60
5900	營業毛利	137,063	45	68,120	39	365,576	44	190,641	40
	營業費用 (附註十九)								
6100	推銷費用	14,945	5	11,067	6	41,820	5	29,544	6
6200	管理費用	25,087	8	18,412	11	73,448	9	59,460	13
6300	研究發展費用	24,216	8	18,007	10	70,839	8	57,640	12
6000	營業費用合計	64,248	21	47,486	27	186,107	22	146,644	31
6900	營業淨利	72,815	24	20,634	12	179,469	22	43,997	9
	營業外收入及支出 (附註十九)								
7100	利息收入	472	-	501	-	1,530	-	1,630	1
7010	其他收入	55	-	13	-	209	-	13	-
7020	其他利益及損失	3,302	1	(5,481)	(3)	1,229	-	(3,663)	(1)
7050	財務成本	(197)	-	(70)	-	(538)	-	(166)	-
7000	營業外收入及支出合計	3,632	1	(5,037)	(3)	2,430	-	(2,186)	-
7900	稅前淨利	76,447	25	15,597	9	181,899	22	41,811	9
7950	所得稅費用 (利益) (附註二十)	18,738	6	3,182	2	40,264	5	4,932	1
8200	本期淨利	57,709	19	12,415	7	141,635	17	36,879	8
	其他綜合損益								
8360	後續可能重分類至損益之項目								
8361	國外營運機構財務報表換算之兌換差額	472	-	(736)	-	(197)	-	(573)	-
8500	本期綜合損益總額	\$ 58,181	19	\$ 11,679	7	\$ 141,438	17	\$ 36,306	8
	淨利歸屬於：								
8610	本公司業主	\$ 57,735	19	\$ 12,388	7	\$ 141,735	17	\$ 37,110	8
8620	非控制權益	(26)	-	27	-	(100)	-	(231)	-
8600		\$ 57,709	19	\$ 12,415	7	\$ 141,635	17	\$ 36,879	8
	綜合損益總額歸屬於：								
8710	本公司業主	\$ 58,207	19	\$ 11,652	7	\$ 141,538	17	\$ 36,537	8
8720	非控制權益	(26)	-	27	-	(100)	-	(231)	-
8700		\$ 58,181	19	\$ 11,679	7	\$ 141,438	17	\$ 36,306	8
	每股盈餘 (附註二一)								
9710	基 本	\$ 1.94		\$ 0.43		\$ 4.78		\$ 1.29	
9810	稀 釋	\$ 1.91		\$ 0.41		\$ 4.70		\$ 1.24	

後附之附註係本合併財務報告之一部分。

(請參閱勤業眾信聯合會計師事務所民國 109 年 11 月 4 日會計師核閱報告)

董事長：趙伯寅




經理人：趙伯寅



會計主管：李金幸





陽明建設股份有限公司

民國 109 年 9 月 30 日

(僅經 會計師 查核)

單位：新台幣仟元，惟
每股股利為元

代碼	歸屬於本公司業主之權益	歸屬於本公司之主權益項目											
		股本					盈餘					其他權益項目	
		普通股	資本公積	法定盈餘公積	特別盈餘公積	未分配盈餘	國外營運機構財務報表換算之兌換差額	員工未賺得酬勞	總計	非控制權益	權益總計		
A1	108年1月1日餘額	\$ 291,278	\$ 129,207	\$ 26,422	\$ 397	\$ 46,170	(\$ 677)	(\$ 5,920)	\$ 486,877	\$ 942	\$ 487,819		
B1	107年度盈餘分配	-	-	4,501	-	(4,501)	-	-	-	-	-		
B3	法定盈餘公積	-	-	-	280	(280)	-	-	-	-	-		
B5	特別盈餘公積	-	-	-	-	(41,000)	-	-	(41,000)	-	(41,000)		
B5	現金股利—每股 1.4 元	-	-	-	-	(41,000)	-	-	(41,000)	-	(41,000)		
C15	以資本公積配發現金—每股 0.41 元	-	(12,000)	-	-	-	-	-	(12,000)	-	(12,000)		
N1	股份基礎給付交易	-	(174)	-	-	-	-	5,920	5,746	-	5,746		
N1	員工認股權行使	820	279	-	-	-	-	-	1,099	-	1,099		
D1	108年1月1日至9月30日淨利	-	-	-	-	37,110	-	-	37,110	(231)	36,879		
D3	108年1月1日至9月30日稅後其他綜合損益	-	-	-	-	-	(573)	-	(573)	-	(573)		
D5	108年1月1日至9月30日綜合損益總額	-	-	-	-	37,110	(573)	-	36,537	(231)	36,306		
Z1	108年9月30日餘額	\$ 292,098	\$ 117,312	\$ 30,923	\$ 677	\$ 37,499	(\$ 1,250)	\$ -	\$ 477,259	\$ 711	\$ 477,970		
A1	109年1月1日餘額	\$ 292,748	\$ 118,371	\$ 30,923	\$ 677	\$ 55,813	(\$ 1,383)	\$ -	\$ 497,149	\$ 687	\$ 497,836		
B1	108年度盈餘分配	-	-	5,542	-	(5,542)	-	-	-	-	-		
B3	法定盈餘公積	-	-	-	706	(706)	-	-	-	-	-		
B5	特別盈餘公積	-	-	-	-	(49,200)	-	-	(49,200)	-	(49,200)		
B5	現金股利—每股 1.67 元	-	-	-	-	(49,200)	-	-	(49,200)	-	(49,200)		
C15	以資本公積配發現金—每股 0.17 元	-	(5,000)	-	-	-	-	-	(5,000)	-	(5,000)		
N1	員工認股權行使	5,800	9,454	-	-	-	-	-	15,254	-	15,254		
D1	109年1月1日至9月30日淨利	-	-	-	-	141,735	-	-	141,735	(100)	141,635		
D3	109年1月1日至9月30日稅後其他綜合損益	-	-	-	-	-	(197)	-	(197)	-	(197)		
D5	109年1月1日至9月30日綜合損益總額	-	-	-	-	141,735	(197)	-	141,538	(100)	141,438		
Z1	109年9月30日餘額	\$ 298,548	\$ 122,825	\$ 36,465	\$ 1,383	\$ 142,100	(\$ 1,580)	\$ -	\$ 599,741	\$ 587	\$ 600,328		

後附之附註係本合併財務報告之一部分。

(請參閱勤業眾信聯合會計師事務所民國 109 年 11 月 4 日會計師核閱報告)

董事長：趙伯寅




經理人：趙伯寅



會計主管：李金幸





紘康科技股份有限公司及子公司

合併現金流量表

民國 109 年及 108 年 1 月 1 日至 9 月 30 日

(僅經核閱，未依一般公認審計準則查核)

單位：新台幣仟元

代 碼		109年1月1日 至9月30日	108年1月1日 至9月30日
	營業活動之現金流量		
A10000	本期稅前淨利	\$ 181,899	\$ 41,811
A20010	收益費損項目		
A20100	折舊費用	20,357	19,460
A20200	攤銷費用	4,028	4,852
A20400	透過損益按公允價值衡量之金 融資產淨利益	-	(3)
A20900	財務成本	538	166
A21200	利息收入	(1,530)	(1,630)
A21900	股份基礎給付酬勞成本	-	5,746
A22600	不動產、廠房及設備轉列費用 數	-	369
A23700	存貨跌價及呆滯(回升利益) 損失	(721)	1,711
A24100	外幣兌換淨損失	953	370
A29900	提列負債準備	396	65
A30000	營業資產及負債之淨變動數		
A31115	強制透過損益按公允價值衡量 之金融資產	-	10,004
A31150	應收票據及帳款	(79,193)	1,881
A31200	存 貨	(65,691)	(4,462)
A31240	其他流動資產	(14,402)	(7,282)
A32150	應付票據及帳款	37,045	18,549
A32180	其他應付款	30,621	(5,704)
A32230	其他流動負債	2,989	(1,313)
A33000	營運產生之現金	117,289	84,590
A33100	收取之利息	1,549	1,531
A33300	支付之利息	(538)	(166)
A33500	支付之所得稅	(15,230)	(4,948)
AAAA	營業活動之淨現金流入	103,070	81,007

(接次頁)

(承前頁)

代 碼		109年1月1日 至9月30日	108年1月1日 至9月30日
	投資活動之現金流量		
B00040	取得按攤銷後成本衡量之金融資產	(\$ 14,000)	\$ -
B02700	購置不動產、廠房及設備	(14,428)	(7,140)
B04500	取得無形資產	(1,100)	(286)
B06800	其他非流動資產(增加)減少	(1,043)	235
BBBB	投資活動之淨現金流出	(30,571)	(7,191)
	籌資活動之現金流量		
C03000	存入保證金增加	5,348	3,057
C04020	租賃負債本金償還	(10,727)	(8,170)
C04500	發放現金股利	(54,200)	(53,000)
C04800	員工執行認股權	15,254	1,099
CCCC	籌資活動之淨現金流出	(44,325)	(57,014)
DDDD	匯率變動對現金之影響	(1,294)	(207)
EEEE	本期現金淨增加數	26,880	16,595
E00100	期初現金餘額	107,421	68,149
E00200	期末現金餘額	\$ 134,301	\$ 84,744

後附之附註係本合併財務報告之一部分。

(請參閱勤業眾信聯合會計師事務所民國109年11月4日會計師核閱報告)

董事長：趙伯寅



經理人：趙伯寅



會計主管：李金幸



紘康科技股份有限公司及子公司

合併財務報表附註

民國 109 年及 108 年 1 月 1 日至 9 月 30 日

(僅經核閱，未依一般公認審計準則查核)

(除另予註明者外，金額以新台幣仟元為單位)

一、公司沿革

本公司於 96 年 7 月 9 日經經濟部核准設立，主要經營混合訊號微控制晶片及電池管理晶片等設計。

本公司股票於 104 年 6 月 12 日獲准於財團法人中華民國證券櫃檯買賣中心交易。

本合併財務報告係以本公司之功能性貨幣新台幣表達。

二、通過財務報告之日期及程序

本合併財務報告於 109 年 11 月 4 日經董事會通過。

三、新發布及修訂準則及解釋之適用

- (一) 適用金融監督管理委員會（以下稱「金管會」）認可並發布生效之國際財務報導準則（IFRS）、國際會計準則（IAS）、解釋（IFRIC）及解釋公告（SIC）（以下稱「IFRSs」）

適用修正後之金管會認可並發布生效之 IFRSs 將不致造成合併公司會計政策之重大變動。

- (二) 國際會計準則理事會（IASB）已發布但尚未經金管會認可並發布生效之 IFRSs

<u>新發布 / 修正 / 修訂準則及解釋</u>	<u>IASB 發布之生效日(註 1)</u>
「2018-2020 週期之年度改善」	2022 年 1 月 1 日 (註 2)
IFRS 3 之修正「更新對觀念架構之索引」	2022 年 1 月 1 日 (註 3)
IFRS 4 之修正「適用 IFRS 9 之暫時豁免之展延」	發布日起生效
IFRS 9、IAS 39、IFRS 7、IFRS 4 及 IFRS 16 之修正「利率指標變革—第二階段」	2021 年 1 月 1 日
IFRS 10 及 IAS 28 之修正「投資者與其關聯企業或合資間之資產出售或投入」	未定
IFRS 17「保險合約」	2023 年 1 月 1 日

(接次頁)

(承前頁)

<u>新發布 / 修正 / 修訂準則及解釋</u>	<u>IASB 發布之生效日(註1)</u>
IFRS 17 之修正	2023 年 1 月 1 日
IAS 1 之修正「負債分類為流動或非流動」	2023 年 1 月 1 日
IAS 16 之修正「不動產、廠房及設備：達到預定使用狀態前之價款」	2022 年 1 月 1 日 (註4)
IAS 37 之修正「虧損性合約 - 履行合約之成本」	2022 年 1 月 1 日 (註5)

註 1：除另註明外，上述新發布 / 修正 / 修訂準則或解釋係於各該日期以後開始之年度報導期間生效。

註 2：IFRS 9 之修正適用於 2022 年 1 月 1 日以後開始之年度報導期間所發生之金融負債之交換或條款修改；IAS 41「農業」之修正適用於 2022 年 1 月 1 日以後開始之年度報導期間之公允價值衡量；IFRS 1「首次採用 IFRSs」之修正係追溯適用於 2022 年 1 月 1 日以後開始之年度報導期間。

註 3：收購日在年度報導期間開始於 2022 年 1 月 1 日以後之企業合併適用此項修正。

註 4：於 2021 年 1 月 1 日以後始達管理階層預期運作方式之必要地點及狀態之廠房、不動產及設備適用此項修正。

註 5：於 2022 年 1 月 1 日尚未履行所有義務之合約適用此項修正。

截至本合併財務報告通過發布日止，合併公司仍持續評估上述準則、解釋之修正對財務狀況與財務績效之影響，相關影響待評估完成時予以揭露。

四、重大會計政策之彙總說明

(一) 遵循聲明

本合併財務報告係依照證券發行人財務報告編製準則及經金管會認可並發布生效之 IAS 34「期中財務報導」編製。本合併財務報告並未包含整份年度財務報告所規定之所有 IFRSs 揭露資訊。

(二) 編製基礎

除按公允價值衡量之金融工具外，本合併財務報告係依歷史成本基礎編製。

公允價值衡量依照相關輸入值之可觀察程度及重要性分為第 1 等級至第 3 等級：

1. 第 1 等級輸入值：係指於衡量日可取得之相同資產或負債於活絡市場之報價（未經調整）。
2. 第 2 等級輸入值：係指除第 1 等級之報價外，資產或負債直接（亦即價格）或間接（亦即由價格推導而得）之可觀察輸入值。
3. 第 3 等級輸入值：係指資產或負債之不可觀察之輸入值。

(三) 合併基礎

本合併財務報告係包含本公司及由本公司所控制個體（即子公司）之財務報告。子公司之財務報告已予調整，以使其會計政策與合併公司之會計政策一致。於編製合併財務報告時，各個體間之交易、帳戶餘額、收益及費損已全數予以銷除。子公司之綜合損益總額係歸屬至本公司業主及非控制權益，即使非控制權益因而成為虧損餘額。

當合併公司對子公司所有權權益之變動未導致喪失控制者，係作為權益交易處理。合併公司及非控制權益之帳面金額已予調整，以反映其於子公司相對權益之變動。非控制權益之調整金額與所支付或收取對價之公允價值間之差額，係直接認列為權益且歸屬於本公司業主。

子公司明細、持股比率及營業項目，參閱附註十、附表四及五。

(四) 其他重大會計政策

除下列說明外，請參閱 108 年度合併財務報告之重大會計政策彙總說明。

所得稅

所得稅費用係當期所得稅及遞延所得稅之總和。期中期間之所得稅係以年度為基礎進行評估，以預期年度總盈餘所適用之稅率，就期中稅前利益予以計算。

五、重大會計判斷、估計及假設不確定性之主要來源

合併公司於採用會計政策時，對於不易自其他來源取得相關資訊者，管理階層必須基於歷史經驗及其他攸關之因素作出相關之判斷、估計及假設。實際結果可能與估計有所不同。

合併公司將新型冠狀病毒肺炎疫情造成之經濟影響納入重大會計估計之考量，管理階層將對估計與基本假設持續檢視。若估計之修正僅影響當期，則於修正當期認列；若會計估計之修正同時影響當期及未來期間，則於修正當期及未來期間認列。

估計及假設不確定性之主要來源

存貨之減損

存貨淨變現價值係正常營業過程中之估計售價減除至完工尚需投入之估計成本及完成出售所需之估計成本後之餘額估計，該等估計係依目前市場狀況及類似產品之歷史銷售經驗評估，市場情況之改變可能重大影響該等估計結果。

六、現金

	109年9月30日	108年12月31日	108年9月30日
庫存現金及零用金	\$ 665	\$ 576	\$ 493
銀行支票與活期存款	<u>133,636</u>	<u>106,845</u>	<u>84,251</u>
	<u>\$ 134,301</u>	<u>\$ 107,421</u>	<u>\$ 84,744</u>

七、按攤銷後成本衡量之金融資產

	109年9月30日	108年12月31日	108年9月30日
<u>流動</u>			
原始到期日超過3個月之定期存款	<u>\$ 211,000</u>	<u>\$ 197,000</u>	<u>\$ 192,000</u>

八、應收票據及帳款

	109年9月30日	108年12月31日	108年9月30日
<u>應收票據及帳款</u>			
按攤銷後成本衡量			
應收票據	\$ 149	\$ -	\$ 236
應收帳款	199,395	121,383	126,153
減：備抵損失	<u>(133)</u>	<u>(133)</u>	<u>(133)</u>
	<u>\$ 199,411</u>	<u>\$ 121,250</u>	<u>\$ 126,256</u>

應收帳款

合併公司對商品銷售之平均授信期間為 30 至 90 天，應收帳款不予計息。合併公司使用財務資訊及彼此交易記錄對主要客戶進行評等。合併公司持續監督信用暴險以及交易對方之信用等級。為減輕信用風險，合併公司管理階層負責授信額度之決定、授信核准及其他監控程序以確保逾期應收款項之回收已採取適當行動。此外，合併公司於資產負債表日會逐一複核應收款項之可回收金額以確保無法回收之應收款項已提列適當減損損失。據此，本公司管理階層認為合併公司之信用風險已顯著減少。

合併公司按存續期間預期信用損失認列應收帳款之備抵損失。存續期間預期信用損失係考量客戶過去違約紀錄與現時財務狀況、產業經濟情勢及展望。因合併公司之信用損失歷史經驗顯示，不同客戶群之損失型態並無顯著差異，因此未進一步區分客戶群，僅以應收帳款逾期天數訂定預期信用損失率。

若有證據顯示交易對方面臨嚴重財務困難且合併公司無法合理預期可回收金額，合併公司直接沖銷相關應收帳款，惟仍會持續追索活動，因追索回收之金額則認列於損益。

合併公司依準備矩陣衡量應收帳款之備抵損失如下：

109 年 9 月 30 日

	未逾期	逾期 1~30 天	逾期 31~60 天	逾期 61~90 天	逾期 91~120 天	逾期 121~150 天	逾期 151~180 天	逾期 超過 181 天	合計
預期信用損失率	0%	0%	0%	0%	0%	0%	0%	100%	-
總帳面金額	\$ 153,986	\$ 45,409	\$ -	\$ -	\$ -	\$ -	\$ -	\$ -	\$ 199,395
備抵損失(存續期間預期信用損失)	-	-	-	-	-	-	-	(133)	(133)
攤銷後成本	\$ 153,986	\$ 45,409	\$ -	\$ -	\$ -	\$ -	\$ -	(\$ 133)	\$ 199,262

108 年 12 月 31 日

	未逾期	逾期 1~30 天	逾期 31~60 天	逾期 61~90 天	逾期 91~120 天	逾期 121~150 天	逾期 151~180 天	逾期 超過 181 天	合計
預期信用損失率	0%	0%	0%	0%	0%	0%	0%	100%	-
總帳面金額	\$ 120,197	\$ 1,085	\$ 5	\$ -	\$ 96	\$ -	\$ -	\$ -	\$ 121,383
備抵損失(存續期間預期信用損失)	-	-	-	-	-	-	-	(133)	(133)
攤銷後成本	\$ 120,197	\$ 1,085	\$ 5	\$ -	\$ 96	\$ -	\$ -	(\$ 133)	\$ 121,250

108年9月30日

	未逾期	逾期1~30天	逾期31~60天	逾期61~90天	逾期91~120天	逾期121~150天	逾期151~180天	逾期超過181天	合計
預期信用損失率	0%	0%	0%	0%	0%	0%	0%	100%	
總帳面金額	\$ 117,282	\$ 8,505	\$ 365	\$ -	\$ -	\$ -	\$ -	\$ 1	\$ 126,153
備抵損失(存續期間)	-	-	-	-	-	-	-	(133)	(133)
預期信用損失)	-	-	-	-	-	-	-	(132)	(132)
攤銷後成本	\$ 117,282	\$ 8,505	\$ 365	\$ -	\$ -	\$ -	\$ -	\$ 1	\$ 126,020

應收帳款備抵損失之變動資訊如下：

	109年1月1日 至9月30日	108年1月1日 至9月30日
期初餘額	\$ 133	\$ 133
外幣換算差額	-	-
期末餘額	\$ 133	\$ 133

九、存 貨

	109年9月30日	108年12月31日	108年9月30日
商 品	\$ 20,328	\$ 14,263	\$ 16,499
製 成 品	22,266	11,279	14,438
在 製 品	72,127	21,441	22,645
原 物 料	43,465	39,379	55,043
在途存貨	-	5,601	-
	\$ 158,186	\$ 91,963	\$ 108,625

109年及108年7月1日至9月30日與109年及108年1月1日至9月30日之銷貨成本分別包括存貨淨變現價值(跌價及呆滯損失)回升利益(458)仟元、267仟元、721仟元及(1,711)仟元。

十、子 公 司

(一) 列入合併財務報告之子公司

本合併財務報告編製主體如下：

投資公司名稱	子公司名稱	業務性質	所 持 股 權 百 分 比			說 明
			109年 9月30日	108年 12月31日	108年 9月30日	
本公司	AHEAD RISE CO., LTD	投 資	100%	100%	100%	-
	紘信科技股份有限 公司	電子零售業務	75%	75%	75%	註
AHEAD RISE CO., LTD.	宏康伊科技(深圳) 有限公司	電子產品、集成電路 的批發、進出口及 相關配套業務	100%	100%	100%	-

註：109年及108年9月30日紘信科技股份有限公司係非重要子公司，其財務報告未經會計師核閱。

(二) 未列入合併財務報告之子公司：無。

十一、不動產、廠房及設備

	109年9月30日	108年12月31日	108年9月30日
機器設備	\$ 6,441	\$ 8,673	\$ 9,530
光罩設備	31,896	24,568	23,598
辦公設備	2,312	2,323	1,504
其他設備	177	333	395
	<u>\$ 40,826</u>	<u>\$ 35,897</u>	<u>\$ 35,027</u>

除認列折舊費用外，合併公司之不動產、廠房及設備於 109 年及 108 年 1 月 1 日至 9 月 30 日並未發生重大增添、處分及減損情形。

折舊費用係以直線基礎按下列耐用年數計提：

機器設備	1至5年
光罩設備	2年
辦公設備	1至5年
其他設備	1至3年

十二、租賃協議

(一) 使用權資產

	109年9月30日	108年12月31日	108年9月30日
使用權資產帳面金額			
建築物	<u>\$ 33,895</u>	<u>\$ 11,752</u>	<u>\$ 15,346</u>
	109年7月1日 至9月30日	108年7月1日 至9月30日	109年1月1日 至9月30日
使用權資產之增添			<u>\$ 33,100</u>
使用權資產之折舊費用			<u>\$ -</u>
建築物	<u>\$ 3,672</u>	<u>\$ 2,952</u>	<u>\$ 10,877</u>
			<u>\$ 8,276</u>

除以上所列增添及認列折舊費用外，合併公司之使用權資產於 109 年及 108 年 1 月 1 日至 9 月 30 日並未發生重大轉租及減損情形。

(二) 租賃負債

	109年9月30日	108年12月31日	108年9月30日
租賃負債帳面金額			
流動	<u>\$ 14,163</u>	<u>\$ 6,106</u>	<u>\$ 8,806</u>
非流動	<u>\$ 20,006</u>	<u>\$ 5,770</u>	<u>\$ 6,645</u>

租賃負債之折現率區間如下：

	109年9月30日	108年12月31日	108年9月30日
建築物	1.64~4.75%	1.82~4.75%	1.82~4.75%

(三) 重要承租活動及條款

合併公司承租建築物做為辦公室使用，租賃期間為 3 年。部分租賃約定第 3 年起依租約調整租賃給付。於租賃期間終止時，合併公司對所租賃之建築物並無優惠承購權。

(四) 其他租賃資訊

	109年7月1日 至9月30日	108年7月1日 至9月30日	109年1月1日 至9月30日	108年1月1日 至9月30日
短期租賃費用	\$ 47	\$ 552	\$ 120	\$ 2,337
低價值資產租賃費用	\$ 12	\$ 6	\$ 31	\$ 16
不計入租賃負債衡量中 之變動租賃給付費用	\$ -	\$ -	\$ 3	\$ -
租賃之現金流出總額			(\$ 11,419)	(\$ 10,523)

合併公司選擇對符合短期租賃及低價值資產租賃之辦公設備適用認列之豁免，不對該等租賃認列相關使用權資產及租賃負債。

十三、無形資產

	109年9月30日	108年12月31日	108年9月30日
商標權	\$ 141	\$ 165	\$ 95
專利權	2,759	2,953	3,030
電腦軟體成本	7,822	8,862	554
技術授權	11,444	13,116	13,922
	<u>\$ 22,166</u>	<u>\$ 25,096</u>	<u>\$ 17,601</u>

除認列攤銷費用外，合併公司之無形資產於 109 年及 108 年 1 月 1 日至 9 月 30 日並未發生重大增添、處分及減損情形。

攤銷費用係以直線基礎按下列耐用年數計提：

商標權	10年
專利權	10至20年
電腦軟體成本	1至5年
技術授權	5至10年

十四、其他非流動資產

	109年9月30日	108年12月31日	108年9月30日
存出保證金	<u>\$ 6,789</u>	<u>\$ 5,746</u>	<u>\$ 5,758</u>

十五、其他應付款

	109年9月30日	108年12月31日	108年9月30日
應付薪資及年獎	\$ 39,320	\$ 26,236	\$ 20,847
應付員工及董監酬勞	23,768	8,722	5,732
應付勞務費	753	1,335	835
應付技術授權費	279	204	187
其他	9,543	6,570	6,767
	<u>\$ 73,663</u>	<u>\$ 43,067</u>	<u>\$ 34,368</u>

十六、負債準備－流動

	109年9月30日	108年12月31日	108年9月30日
保 固	<u>\$ 915</u>	<u>\$ 519</u>	<u>\$ 507</u>

保固負債準備係依銷售商品合約約定，本公司管理階層對於因保固義務所導致未來經濟效益流出最佳估計數之現值。該估計係以歷史保固經驗為基礎。

十七、退職後福利計畫

確定提撥計畫

合併公司中之本公司及國內子公司所適用「勞工退休金條例」之退休金制度，係屬政府管理之確定提撥退休計畫，依員工每月薪資6%提撥退休金至勞工保險局之個人專戶。

合併公司於中國之子公司之員工，係屬中國政府營運之退休福利計畫成員。該子公司須提撥薪資成本之特定比例至退休福利計畫，以提供該計畫資金。合併公司對於此政府營運之退休福利計畫之義務僅為提撥特定金額。

十八、權益

(一) 股本

普通股

	109年9月30日	108年12月31日	108年9月30日
額定股數(仟股)	<u>40,000</u>	<u>30,000</u>	<u>30,000</u>
額定股本	<u>\$ 400,000</u>	<u>\$ 300,000</u>	<u>\$ 300,000</u>
已發行且已收足股款之 股數(仟股)	<u>29,855</u>	<u>29,275</u>	<u>29,210</u>
已發行股本	<u>\$ 298,548</u>	<u>\$ 292,748</u>	<u>\$ 292,098</u>

本公司股本變動主要係因員工執行認股權。

(二) 資本公積

	109年9月30日	108年12月31日	108年9月30日
<u>得用以彌補虧損、發放現 金或撥充股本(1)</u>			
股票發行溢價	\$ 96,708	\$ 92,254	\$ 90,928
<u>僅得用以彌補虧損</u>			
已行使員工認股權	9,632	7,555	7,555
已失效認股權	48	48	48
認列子公司所有權權益 變動數(2)	303	303	303
<u>不得作為任何用途</u>			
員工認股權	-	2,077	2,344
限制員工權利股票	<u>16,134</u>	<u>16,134</u>	<u>16,134</u>
	<u>\$ 122,825</u>	<u>\$ 118,371</u>	<u>\$ 117,312</u>

1. 此類資本公積得用以彌補虧損，亦得於公司無虧損時，用以發放現金或撥充股本，惟撥充股本時每年以實收股本之一定比率為限。

2. 此類資本公積係本公司未實際取得或處分子公司股權時，因子公司權益變動認列之權益交易影響數。

(三) 保留盈餘及股利政策

本公司已於108年5月31日股東會決議通過修正章程，訂明公司盈餘分派於會計年度終了後授權董事會特別決議，將應分派股息及紅利，以發放現金方式為之，並報告股東會。

依本公司修正前章程之盈餘分派政策規定，年度決算如有盈餘，依法繳納稅捐，彌補累積虧損後，再提 10% 為法定盈餘公積，其餘再依法令規定提列或迴轉特別盈餘公積；如尚有盈餘，併同累積未分配盈餘，由董事會擬具盈餘分配議案，提請股東會決議分配股東股息紅利。本公司章程規定之員工及董監事酬勞分派政策，參閱附註十九(四)員工及董監事酬勞。

本公司之股利政策，係配合整體經營環境與產業成長特性、並參酌公司本身之資金需求、財務結構及國內外競爭狀況等因素來分配，以達到公司能永續經營與成長的目的。本公司發放股東股利，依法每年由董事會擬具分派議案，提請股東會決議。股東股利之發放得以現金股利或股票股利方式為之，其中現金股利於股利總額之 10%~100%，股票股利於股利總額之 0%~90%。

法定盈餘公積應提撥至其餘額達公司實收股本總額時為止。法定盈餘公積得用以彌補虧損。公司無虧損時，法定盈餘公積超過實收股本總額 25% 之部分除得撥充股本外，尚得以現金分配。

本公司 108 年度現金股利已於 109 年 3 月 11 日由董事會決議分配，108 年度其餘盈餘分配項目及 107 年度盈餘分配案分別於 109 年 5 月 29 日及 108 年 5 月 31 日股東會決議如下：

	盈 餘 分 配 案		每 股 股 利 (元)	
	108年度	107年度	108年度	107年度
法定盈餘公積	\$ 5,542	\$ 4,501		
特別盈餘公積	706	280		
現金股利	49,200	41,000	\$ 1.67	\$ 1.4

另本公司於 109 年 3 月 11 日舉行董事會及 108 年 5 月 31 日舉行股東會分別決議以資本公積配發現金 5,000 仟元 (每股 0.17 元) 及 12,000 仟元 (每股 0.41 元)。

十九、本期淨利

本期淨利係包含以下項目：

(一) 其他利益及損失

	109年7月1日 至9月30日	108年7月1日 至9月30日	109年1月1日 至9月30日	108年1月1日 至9月30日
淨外幣兌換利益(損失)	\$ 3,309	(\$ 4,476)	\$ 1,248	(\$ 2,651)
強制透過損益按公允價 值衡量之金融資產 淨利益	-	-	-	3
其他	(7)	(1,005)	(19)	(1,015)
合計	<u>\$ 3,302</u>	<u>(\$ 5,481)</u>	<u>\$ 1,229</u>	<u>(\$ 3,663)</u>

(二) 折舊及攤銷

	109年7月1日 至9月30日	108年7月1日 至9月30日	109年1月1日 至9月30日	108年1月1日 至9月30日
不動產、廠房及設備	\$ 2,952	\$ 3,730	\$ 9,480	\$ 11,184
無形資產	1,343	1,597	4,028	4,852
使用權資產	<u>3,672</u>	<u>2,952</u>	<u>10,877</u>	<u>8,276</u>
合計	<u>\$ 7,967</u>	<u>\$ 8,279</u>	<u>\$ 24,385</u>	<u>\$ 24,312</u>
折舊費用依功能別彙總				
營業成本	\$ 1,908	\$ 2,755	\$ 6,372	\$ 7,838
營業費用	<u>4,716</u>	<u>3,927</u>	<u>13,985</u>	<u>11,622</u>
	<u>\$ 6,624</u>	<u>\$ 6,682</u>	<u>\$ 20,357</u>	<u>\$ 19,460</u>
攤銷費用依功能別彙總				
營業費用	<u>\$ 1,343</u>	<u>\$ 1,597</u>	<u>\$ 4,028</u>	<u>\$ 4,852</u>

(三) 員工福利費用

	109年7月1日 至9月30日	108年7月1日 至9月30日	109年1月1日 至9月30日	108年1月1日 至9月30日
短期員工福利	\$ 42,440	\$ 26,201	\$ 122,643	\$ 80,943
退職後福利(附註十七)				
確定提撥計畫	1,119	1,414	3,419	4,196
股份基礎給付(附註二 二)				
權益交割	-	940	-	5,746
其他員工福利	<u>3,082</u>	<u>2,809</u>	<u>9,031</u>	<u>8,148</u>
員工福利費用合計	<u>\$ 46,641</u>	<u>\$ 31,364</u>	<u>\$ 135,093</u>	<u>\$ 99,033</u>
依功能別彙總				
營業費用	<u>\$ 46,641</u>	<u>\$ 31,364</u>	<u>\$ 135,093</u>	<u>\$ 99,033</u>

(四) 員工及董監事酬勞

本公司依章程規定係按當年度扣除分派員工及董監酬勞前之稅前利益分別以 5%~20% 及不高於 3% 提撥員工及董監事酬勞。109 年及 108 年 7 月 1 日至 9 月 30 日與 109 年及 108 年 1 月 1 日至 9 月 30 日估列之員工及董監事酬勞如下：

估 列 比 例	109年1月1日 至9月30日		108年1月1日 至9月30日	
	員工酬勞	10.5%		10.5%
董監事酬勞	1.5%		1.5%	

金 額	109年7月1日 至9月30日	108年7月1日 至9月30日	109年1月1日 至9月30日	108年1月1日 至9月30日
	員工酬勞	\$ 8,747	\$ 1,879	\$ 20,797
董監事酬勞	\$ 1,250	\$ 269	\$ 2,971	\$ 717

年度合併財務報告通過發布日後若金額仍有變動，則依會計估計變動處理，於次一年度調整入帳。

本公司於 109 年 3 月 11 日及 108 年 3 月 13 日舉行董事會，分別決議通過 108 及 107 年度員工及董監事酬勞如下：

金 額	108年度		107年度	
	現	金	現	金
員工酬勞	\$ 8,002		\$ 6,663	
董監事酬勞	720		720	

本公司 108 年度員工及董監事酬勞實際配發金額與年度財務報告認列金額如下：

	108年度	
	員 工 酬 勞	董 監 事 酬 勞
決議配發金額	\$ 8,002	\$ 720
財務報表認列金額	7,632	1,090
	\$ 370	(\$ 370)

108 及 107 年度員工及董監事酬勞之合計配發金額與各該年度合併財務報告認列之金額並無差異。

有關本公司董事會決議之員工及董監事酬勞資訊，請至台灣證券交易所「公開資訊觀測站」查詢。

二十、所得稅

(一) 認列於損益之所得稅

所得稅費用之主要組成項目如下：

	109年7月1日 至9月30日	108年7月1日 至9月30日	109年1月1日 至9月30日	108年1月1日 至9月30日
當期所得稅				
當期產生者	\$ 15,925	\$ 2,998	\$ 39,839	\$ 8,854
以前年度之調整	<u>527</u>	<u>-</u>	<u>(2,579)</u>	<u>(3,847)</u>
	<u>16,452</u>	<u>2,998</u>	<u>37,260</u>	<u>5,007</u>
遞延所得稅				
當期產生者	<u>2,286</u>	<u>184</u>	<u>3,004</u>	<u>(75)</u>
認列於損益之所得稅 費用	<u>\$ 18,738</u>	<u>\$ 3,182</u>	<u>\$ 40,264</u>	<u>\$ 4,932</u>

(二) 所得稅核定情形

本公司 107 年度以前之申報案件業經稅捐稽徵機關核定。

二一、每股盈餘

用以計算每股盈餘之淨利及普通股加權平均股數如下：

本期淨利

	109年7月1日 至9月30日	108年7月1日 至9月30日	109年1月1日 至9月30日	108年1月1日 至9月30日
用以計算基本及稀釋每股 盈餘之淨利	<u>\$ 57,735</u>	<u>\$ 12,388</u>	<u>\$ 141,735</u>	<u>\$ 37,110</u>

股 數

單位：仟股

	109年7月1日 至9月30日	108年7月1日 至9月30日	109年1月1日 至9月30日	108年1月1日 至9月30日
用以計算基本每股盈餘之 普通股加權平均股數	29,836	28,894	29,627	28,872
具稀釋作用潛在普通股之 影響：				
員工認股權	-	-	93	8
員工酬勞	366	179	406	242
限制員工權利新股	<u>-</u>	<u>799</u>	<u>-</u>	<u>799</u>
用以計算稀釋每股盈餘之 普通股加權平均股數	<u>30,202</u>	<u>29,872</u>	<u>30,126</u>	<u>29,921</u>

若合併公司得選擇以股票或現金發放員工酬勞，則計算稀釋每股盈餘時，假設員工酬勞將採發放股票方式，並於該潛在普通股具有稀釋作用時計入加權平均流通在外股數，以計算稀釋每股盈餘。於次年

度決議員工酬勞發放股數前計算稀釋每股盈餘時，亦繼續考量該等潛在普通股之稀釋作用。

二二、股份基礎給付協議

(一) 員工認股權

本公司分別於 103 年 5 月及 104 年 9 月發行員工認股權證 700 單位及 1,000 單位，上述各次員工認股權計畫，每一單位可認購普通股 1 仟股。認股權之存續期間均為 5 年，持有人於發行屆滿 2 年之日起，可按下列時程行使認股權：

1. 發行滿 2 年後翌日起得行使 50% 之認股權利。
2. 發行滿 3 年後翌日起得行使 75% 之認股權利。
3. 發行滿 4 年後翌日起得行使 100% 之認股權利。

認股權發行後，遇有本公司無償配股（即辦理盈餘轉增資及資本公積轉增資）時，應依發行辦法調整認股數量。

員工認股權憑證之相關資訊如下：

	109年1月1日至9月30日		108年1月1日至9月30日	
	單	位	單	位
期初流通在外	580	\$ 26.3	787	\$ 26.6
本期給與	-	-	-	-
本期執行	(580)	26.3	(82)	13.4
本期放棄	-	-	(60)	27.5
期末流通在外	-	-	645	26.3
期末可行使	-	-	473	26.3
本年度給與之認股權加 權平均公平價值(元)	\$ -		\$ -	

於 109 年及 108 年 1 月 1 日至 9 月 30 日之加權平均股價分別為 55.74 元及 27.83 元。

截至資產負債表日止，流通在外之員工認股權相關資訊如下：

發 行 日	108年12月31日		108年9月30日	
	行使價格(元)	合約年限(年)	行使價格(元)	合約年限(年)
103年5月	-	-	註2	-
104年9月	26.3(註1)	0.7	26.3	0.95

註 1：因 108 年度除息，依據發行辦法調整行使價格。

註 2：本公司 103 年 5 月發行之員工認股權證執行期間已於 108 年 5 月到期。

本公司 103 年 5 月給與之員工認股權使用二項式選擇權評價模式，104 年 9 月給與之員工認股權使用 Black-Scholes 評價模式，各次評價模式所採用之輸入值如下：

	103 年 5 月	104 年 9 月
給與日股價	18.55 元	26.43 元
行使價格	17 元	33.90 元
預期波動率	28.73%	27.53%
預期存續期間	5 年	3.5-4.5 年
預期股利率	0%	0%
無風險利率	1.425%	0.813%- 0.938%

本公司 108 年 7 月 1 日至 9 月 30 日及 1 月 1 日至 9 月 30 日迴轉員工認股權之酬勞成本分別為 30 仟元及 70 仟元。

(二) 限制員工權利新股

本公司股東會於 105 年 5 月 27 日決議無償發行限制員工權利新股總額 10,000 仟元，計 1,000 仟股，業經金融監督管理委員會於 105 年 7 月 19 日金管證發字第 1050027462 號函核准申報生效。本公司董事會於 105 年 8 月 10 日決議發行限制員工權利新股總額 8,500 仟元，計 850 仟股，並訂定 105 年 8 月 11 日為發行基準日。

員工於獲配限制員工權利新股後屆滿下述時程仍在職，並達成本公司要求之個人績效評核指標者，可於各該年度分別既得之比例如下：

屆滿 1 年：既得 30%。

屆滿 2 年：既得 30%。

屆滿 3 年：既得 40%。

員工獲配或認購新股後未達既得條件前受限制之權利如下：

1. 既得期間員工不得將該限制員工權利新股出售、質押、轉讓、贈與他人、設定，或作其他方式之處分。
2. 本公司發行之限制員工權利新股，獲配限制員工權利新股之員工屬中華民國籍者，員工應於獲配後立即交付本公司指定之信託機構以為信託保管，員工不得以任何理由或方式向受託人請求返還限制員工權利新股。獲配限制員工權利新股之員工為其他國籍者，則以委任保管銀行方式保管之。
3. 既得期間該限制員工權利新股不能參與配股與配息。
4. 於股東會之出席、提案、發言、表決權等其他有關股東權益事項皆由本公司委託股票登記保管機構代為行使。

員工未達成既得條件時，本公司將依法無償收回所給予之限制員工權利新股並予以註銷。

108年7月1日至9月30日與1月1日至9月30日本公司因發行限制員工權利新股認列之酬勞成本分別為970仟元及5,816仟元。

二三、資本風險管理

合併公司係採無自有晶圓廠營運模式，目前及未來並無重大資本支出之計畫。故合併公司之資本管理係依據所營事業的規模以及產業未來之成長與發展，以設定所需之營運資金、研究發展費用及股利支出等需求。合併公司定期審慎評估資本風險管理政策，並以穩健保守為原則。

二四、金融工具

(一) 公允價值之資訊－非按公允價值衡量之金融工具

合併公司管理階層認為非按公允價值衡量之金融資產及金融負債之帳面金額趨近其公允價值，故以其在合併資產負債表上之帳面金額為估計公允價值之合理基礎。

(二) 公允價值之資訊－以重複性基礎按公允價值衡量之金融工具

公允價值層級：無。

(三) 金融工具之種類

	109年9月30日	108年12月31日	108年9月30日
<u>金融資產</u>			
按攤銷後成本衡量之金融資產 (註1)	\$ 544,712	\$ 425,671	\$ 403,000
<u>金融負債</u>			
按攤銷後成本衡量(註2)	151,549	85,280	97,385

註1：餘額係包含現金、債務工具投資、應收票據及帳款等按攤銷後成本衡量之金融資產。

註2：餘額係包含應付票據及帳款以及其他應付款等以攤銷後成本衡量之金融負債。

(四) 財務風險管理目的與政策

合併公司主要金融工具包括債務工具投資、應收票據及帳款、應付票據及帳款、其他應付款以及租賃負債。合併公司之財務管理部門係為各業務單位提供服務，管理合併公司營運有關之財務風險。該等風險包括市場風險（包含匯率風險及利率風險）、信用風險及流動性風險。

合併公司財務管理部門視風險性質程度不定期對董事會提出報告以落實相關政策。

1. 市場風險

合併公司之營運活動使合併公司承擔之主要財務風險為外幣匯率變動風險及利率變動風險。

(1) 匯率風險

合併公司銷售以外幣往來為主，因此使合併公司產生匯率變動暴險。

合併公司於資產負債表日非功能性貨幣計價之貨幣性資產與貨幣性負債帳面金額（包含合併財務報表中已沖銷之非功能性貨幣計價之貨幣性項目），參閱附註二六。

敏感度分析

合併公司主要受到美金及人民幣匯率波動之影響。

敏感度分析僅包括流通在外之外幣貨幣性項目，並將其期末之換算以匯率變動 5% 予以調整。當新台幣（功能性貨幣）對美金及人民幣之匯率升值／貶值 5% 時，109 年及 108 年 1 月 1 日至 9 月 30 日之淨利將分別減少／增加 9,467 仟元及 6,498 仟元。

(2) 利率風險

合併公司於資產負債表日受利率暴險之金融資產及金融負債帳面金額如下：

	109年9月30日	108年12月31日	108年9月30日
具現金流量利率風險			
－金融資產	\$ 308,584	\$ 261,876	\$ 235,251
具公允價值利率風險			
－金融資產	35,000	41,000	41,000

敏感度分析

下列敏感度分析係依資產負債表日之利率暴險而決定。若利率增加／減少 25 基點，在所有其他變數維持不變之情況下，合併公司 109 年及 108 年 1 月 1 日至 9 月 30 日之稅前淨利將增加／減少 579 仟元及 441 仟元。

2. 信用風險

信用風險係指交易對方拖欠合約義務而造成合併公司財務損失之風險。截至資產負債表日，合併公司可能因交易對方未履行義務之最大信用風險暴險主要係來自於合併資產負債表所認列之金融資產帳面金額。

合併公司之信用風險主要係集中於合併公司前五大客戶，截至 109 年 9 月 30 日暨 108 年 12 月 31 日及 9 月 30 日止，應收帳款總額來自前述客戶之比率分別為 76%、67% 及 66%。

3. 流動性風險

合併公司係透過管理及維持足夠部位之現金以支應營運並減輕現金流量波動之影響。

非衍生金融負債之流動性及利率風險表

非衍生金融負債剩餘合約到期分析，係依據合併公司最早可能被要求還款之日期，按金融負債未折現現金流量編製。截至109年9月30日暨108年12月31日及9月30日止，應付票據及帳款以及其他應付款皆將於1年內支付。

109年9月30日

非衍生金融負債 租賃負債	要求即付或	1~3個月	3個月~1年	1~5年	5年以上
	短於1個月				
	\$ 1,232	\$ 2,464	\$ 11,097	\$ 20,266	\$ -

108年12月31日

非衍生金融負債 租賃負債	要求即付或	1~3個月	3個月~1年	1~5年	5年以上
	短於1個月				
	\$ 1,200	\$ 2,400	\$ 2,872	\$ 5,991	\$ -

108年9月30日

非衍生金融負債 租賃負債	要求即付或	1~3個月	3個月~1年	1~5年	5年以上
	短於1個月				
	\$ 1,203	\$ 2,407	\$ 5,622	\$ 6,941	\$ -

二五、關係人交易

本公司及子公司（係本公司之關係人）間之交易、帳戶餘額、收益及費損於合併時全數予以銷除，故未揭露於本附註。除已於其他附註揭露外，合併公司與其他關係人間之交易如下。

主要管理階層之獎酬

對董事及其他主要管理階層之薪酬總額如下：

	109年7月1日 至9月30日	108年7月1日 至9月30日	109年1月1日 至9月30日	108年1月1日 至9月30日
短期員工福利	\$ 6,265	\$ 3,743	\$ 16,319	\$ 11,211
股份基礎給付	-	727	-	2,183
	\$ 6,265	\$ 4,470	\$ 16,319	\$ 13,394

董事及其他主要管理階層之薪酬係由薪酬委員會依照個人績效及市場趨勢決定。

二六、具重大影響之外幣資產及負債資訊

以下資訊係按合併公司各個體功能性貨幣以外之外幣彙總表達，所揭露之匯率係指該等外幣換算至功能性貨幣之匯率。具重大影響之外幣資產及負債如下：

109年9月30日

	外幣(仟元)	匯	率	帳面價值
<u>外幣資產</u>				
<u>貨幣性項目</u>				
美金	\$ 2,695	29.100	(美金：新台幣)	\$ 78,427
美金	171	6.810	(美金：人民幣)	4,988
人民幣	37,078	4.269	(人民幣：新台幣)	<u>158,287</u>
				<u>\$ 241,702</u>
<u>外幣負債</u>				
<u>貨幣性項目</u>				
美金	1,799	29.100	(美金：新台幣)	<u>\$ 52,363</u>

108年12月31日

	外幣(仟元)	匯	率	帳面價值
<u>外幣資產</u>				
<u>貨幣性項目</u>				
美金	\$ 1,699	29.980	(美金：新台幣)	\$ 50,950
美金	149	6.976	(美金：人民幣)	4,468
人民幣	30,270	4.305	(人民幣：新台幣)	<u>130,312</u>
				<u>\$ 185,730</u>
<u>外幣負債</u>				
<u>貨幣性項目</u>				
美金	860	29.980	(美金：新台幣)	<u>\$ 25,791</u>

108年9月30日

	外幣(仟元)	匯	率	帳面價值
<u>外幣資產</u>				
<u>貨幣性項目</u>				
美金	\$ 1,871	31.040	(美金：新台幣)	\$ 58,082
美金	132	7.073	(美金：人民幣)	4,082
人民幣	24,129	4.350	(人民幣：新台幣)	<u>104,959</u>
				<u>\$ 167,123</u>

(接次頁)

(承前頁)

外幣負債	外幣(仟元)	匯率	帳面價值
貨幣性項目			
美金	\$ 1,197	31.040 (美金:新台幣)	\$ 37,158

合併公司於 109 年及 108 年 1 月 1 日至 9 月 30 日外幣兌換(損失)利益(已實現及未實現)分別為 1,248 仟元及(2,651)仟元，由於外幣交易集團個體之功能性貨幣種類繁多，故無法按各重大影響之外幣別揭露兌換損益。

二七、附註揭露事項

(一) 重大交易事項及(二)轉投資事業相關資訊：

1. 資金貸與他人：無。
2. 為他人背書保證：無。
3. 期末持有有價證券情形(不包含投資子公司、關聯企業及合資權益部分)：無。
4. 累積買進或賣出同一有價證券之金額達新臺幣 3 億元或實收資本額 20% 以上：無。
5. 取得不動產之金額達新臺幣 3 億元或實收資本額 20% 以上：無。
6. 處分不動產之金額達新臺幣 3 億元或實收資本額 20% 以上：無。
7. 與關係人進、銷貨之金額達新臺幣 1 億元或實收資本額 20% 以上：附表一。
8. 應收關係人款項達新臺幣 1 億元或實收資本額 20% 以上：附表二。
9. 從事衍生工具交易：無。
10. 其他：母子公司間及各子公司間之業務關係及重要交易往來情形及金額：附表三。
11. 被投資公司資訊：附表四。

(三) 大陸投資資訊：

1. 大陸被投資公司名稱、主要營業項目、實收資本額、投資方式、資金匯出入情形、持股比例、投資損益、期末投資帳面金額、已匯回投資損益及赴大陸地區投資限額：附表五。
2. 與大陸被投資公司直接或間接經由第三地區所發生下列之重大交易事項，及其價格、付款條件、未實現損益：附表六。
 - (1) 進貨金額及百分比與相關應付款項之期末餘額及百分比。
 - (2) 銷貨金額及百分比與相關應收款項之期末餘額及百分比。
 - (3) 財產交易金額及其所產生之損益數額。
 - (4) 票據背書保證或提供擔保品之期末餘額及其目的。
 - (5) 資金融通之最高餘額、期末餘額、利率區間及當期利息總額。
 - (6) 其他對當期損益或財務狀況有重大影響之交易事項，如勞務之提供或收受等。

(四) 主要股東資訊：股權比例達5%以上之股東名稱、持股數額及比例：附表七。

二八、部門資訊

合併公司主要從事混合訊號微控制晶片及電池管理晶片之研發及銷售，係屬單一營運部門。營運部門損益、資產及負債之衡量基礎與合併財務報表編製基礎相同，相關營運部門資訊請參閱合併資產負債表及合併損益表。

鉅康科技股份有限公司及子公司

與關係人進、銷貨之金額達新台幣1億元或實收資本額20%以上

民國109年1月1日至9月30日

附表一

單位：新台幣仟元

進(銷)貨之公司	交易對象	關係	交易		情形		交易條件與一般交易之情形	不易及原因	應收(付)		備註
			進(銷)貨	金額	佔總進(銷)貨之比率	授信期間			應收(付)金額	佔總應收(付)票據之比率	
本公司	宏康伊科技(深圳)有限公司	孫公司	銷貨	(\$ 563,313)	(71%)	月結90天	註	註	\$ 158,181	77%	

註：係依雙方約定交易價格及收付款條件進行。

絨康科技股份有限公司及子公司
 應收關係人款項達新臺幣 1 億元或實收資本額 20% 以上

民國 109 年 9 月 30 日

附表二

單位：新台幣仟元

帳列應收款項之公司	交易對象	名稱	關係	應收關係人款項	人週轉	率	逾	期	應	收	關	係	人	款	項	式	應	收	後	收	回	金	額	提	損	列	備	抵
本公司	宏康伊科技(深圳)有限公司	有限公司	孫公司	應收關係人款項餘額	金額	5.21	金	金	額	處	方	方	方	方	式	額	額	額	額	額	額	額	額	額	額	額	額	額
				\$ 158,181				\$	-				-				\$	\$	\$	\$	-	-	\$	-	-	-	-	-

絨康科技股份有限公司及子公司
 母子公司間業務關係及重要交易往來情形

民國 109 年 1 月 1 日至 9 月 30 日

附表三

單位：新台幣仟元

編號	交易人	名稱	交易往來對象與交易人之關係(註)	交易科目	往來		來往交易條件	情形
					金額	佔合併總資產之比率		
0	本公司		宏康伊(深圳)有限公司	應收帳款 銷貨收入 其他應付款 營業費用	\$ 158,181 563,313 1,236 2,926		一般交易條件 一般交易條件 一般交易條件 一般交易條件	19% 68% - -

註：1. 母公司對子公司。

紘康科技股份有限公司及子公司
被投資公司名稱、所在地區...等相關資訊

民國 109 年 1 月 1 日至 9 月 30 日

附表四

單位：除另予註明者外
，係新台幣仟元

投資公司名稱	被投資公司名稱	所在地	主要營業項目	原始投資金額	本公司股本	公司		持有被投資公司本期金額	本公司認列之投資(損)益	備註
						帳面金額	比例(%)			
本公司	Ahead Rise Co., Ltd. 紘信科技股份有限公司	橫里西斯共和國 臺灣	投資控股公司 電子零組件銷售	\$ 16,964	550	\$ 27,655	100%	\$ 23,692	\$ 23,692	子公司
				7,500	750	1,763	75%	(401)	(301)	子公司

註：大陸被投資公司相關資訊請參閱附表五。

緘康科技股份有限公司及子公司
大陸投資資訊

民國 109 年 1 月 1 日至 9 月 30 日

附表五

單位：新台幣及外幣仟元

大陸被投資公司名稱	主要營業項目	實收資本額	投資方式(註1)	本期末自累積投資金額	本月初自累積投資金額	本期匯出或收回投資金額	本期末自累積投資金額	本期末匯出金額	被投資公司損益	本公司直接或間接持股比例	本期認列投資(損)益(註2)	期末投資價值	截至本期末止已匯回投資收益
宏康伊(深圳)有限公司	電子產業、集成電路的批發、進出口及相關配套業務	\$ 5,977 (RMB 1,400)	(2)	\$ 6,082 (USD 209)	\$ 6,082 (USD 209)	\$ -	\$ 6,082 (USD 209)	\$ 6,082 (USD 209)	\$ 23,711	100%	\$ 23,711 (2)B	\$ 39,089	\$ -

本期末大陸地區	累計自台灣匯出投資金額	經濟部核准投資金額	審會依赴台金額	經濟部大陸地區投資審會規定
\$ 6,082 (USD 209)	\$ 6,082 (USD 209)	\$ 6,082 (USD 209)	\$ 359,845 (註4)	\$ 359,845 (註4)

註 1：投資方式區分為下列三種，標示種類別即可：

- (1) 直接赴大陸地區從事投資。
- (2) 透過第三地區公司再投資大陸：透過 AHEAD RISE CO.,LTD.
- (3) 其他方式。

註 2：本期認列投資損益欄中：

- (1) 若屬籌備中，尚無投資損益者，應予註明。
- (2) 投資損益認列基礎分為下列三種，應予註明。
 - A. 經與中華民國會計師事務所所有合作關係之國際性會計師事務所查核簽證之財務報表。
 - B. 經台灣母公司簽證會計師核閱簽證之財務報表。
 - C. 其他。

註 3：本表所列外幣金額係按 109 年 9 月 30 日匯率美金 \$1 = NT\$29.1 或人民幣 \$1 = NT\$4.269 換算新台幣表達。

註 4：依據投審會「在大陸地區從事投資或技術合作審查原則」規定對大陸投資之限額為淨值之 60%。

康康科技股份有限公司及子公司
 與大陸投資公司直接或間接經由第三地區事業所發生之重大交易事項及其價格、付款條件、未實現損益

民國 109 年 1 月 1 日至 9 月 30 日

單位：新台幣千元

附表六

交易對象	交易類別	進金	銷		貨比價	交易價格	易付	條件與一般交易之比較	應收(付)金額	票據、帳款	未實現損益
			額	分							
宏康伊(深圳)有限公司	銷貨	\$563,313	71%					註	\$158,181	77%	\$ 19,032

註：本公司與關係人間之交易係依雙方約定交易價格及收付款條件進行。

紘康科技股份有限公司及子公司

主要股東資訊

民國 109 年 9 月 30 日

附表七

主 要 股 東 名 稱	股 份	
	持 有 股 數	持 股 比 例
趙 伯 寅	2,371,653	7.94%

註：本表主要股東資訊係由集保公司以當季季底最後一個營業日，計算股東持有公司已完成無實體登錄交付（含庫藏股）之普通股及特別股合計達5%以上資料。本公司合併財務報告所記載股本與實際已完成無實體登錄交付股數，可能因編製計算基礎不同或有差異。