

紘康科技股份有限公司

個體財務報告暨會計師查核報告  
民國112及111年度

地址：台北市士林區承德路四段172號5樓

電話：(02)2880-4288

## § 目 錄 §

項	目 頁	次	財 務 報 告 附 註 編 號
一、封 面	1		-
二、目 錄	2		-
三、會計師查核報告	3~6		-
四、個體資產負債表	7		-
五、個體綜合損益表	8~9		-
六、個體權益變動表	10		-
七、個體現金流量表	11~12		-
八、個體財務報表附註			
(一) 公司沿革	13		一
(二) 通過財務報告之日期及程序	13		二
(三) 新發布及修訂準則及解釋之適用	13~14		三
(四) 重大會計政策之彙總說明	14~24		四
(五) 重大會計判斷、估計及假設不確定性之主要來源	24		五
(六) 重要會計項目之說明	24~43		六~二七
(七) 關係人交易	44~45		二八
(八) 質抵押之資產	45		二九
(九) 重大或有負債及未認列之合約承諾	-		-
(十) 重大之災害損失	-		-
(十一) 重大之期後事項	-		-
(十二) 具重大影響之外幣資產及負債資訊	45~46		三十
(十三) 附註揭露事項			
1. 重大交易事項相關資訊	46~50		三一
2. 轉投資事業相關資訊	47、51		三一
3. 大陸投資資訊	47、52~53		三一
4. 主要股東資訊	47、54		三一
九、重要會計項目明細表	55~63		-

### 會計師查核報告

紘康科技股份有限公司 公鑒：

#### 查核意見

紘康科技股份有限公司民國 112 年及 111 年 12 月 31 日之個體資產負債表，暨民國 112 年及 111 年 1 月 1 日至 12 月 31 日之個體綜合損益表、個體權益變動表、個體現金流量表，以及個體財務報表附註（包括重大會計政策彙總），業經本會計師查核竣事。

依本會計師之意見，基於本會計師之查核結果及其他會計師之查核報告（請參閱其他事項段），上開個體財務報表在所有重大方面係依照證券發行人財務報告編製準則編製，足以允當表達紘康科技股份有限公司民國 112 年及 111 年 12 月 31 日之個體財務狀況，暨民國 112 年及 111 年 1 月 1 日至 12 月 31 日之個體財務績效及個體現金流量。

#### 查核意見之基礎

本會計師係依照會計師受託查核簽證財務報表規則及審計準則執行查核工作。本會計師於該等準則下之責任將於會計師查核個體財務報表之責任段進一步說明。本會計師所隸屬事務所受獨立性規範之人員已依會計師職業道德規範，與紘康科技股份有限公司保持超然獨立，並履行該規範之其他責任。本會計師相信已取得足夠及適切之查核證據，以作為表示查核意見之基礎。

#### 關鍵查核事項

關鍵查核事項係指依本會計師之專業判斷，對紘康科技股份有限公司民國 112 年度個體財務報表之查核最為重要之事項。該等事項已於查核個體財務報表整體及形成查核意見之過程中予以因應，本會計師並不對該等事項單獨表示意見。

茲對紘康科技股份有限公司民國 112 年度個體財務報表之關鍵查核事項敘明如下：

#### 來自特定客戶之銷售收入真實性

##### 關鍵查核事項說明

紘康科技股份有限公司民國 112 年度銷貨收入為新台幣(以下同)503,228 仟元，較去年同期銷貨收入減少 223,086 仟元 (-31%)。然部份客戶之 112 年度銷貨收入較去年同期逆勢成長且佔個體銷貨收入金額係屬重大，是以將該等客戶之銷貨收入真實性列為關鍵查核事項。

##### 因應之查核程序

1. 瞭解與評估銷貨收入認列相關之內部控制制度，並測試該等控制及設計執行之有效性。
2. 自 112 年度銷貨收入較去年同期逆勢成長之客戶群銷貨收入中選取樣本，檢視客戶訂單及出貨文件，並核至期後收款及沖帳相關憑證，以確認收入之真實性。

##### 其他事項

列入上開民國 111 年度之個體財務報表中，部分採用權益法之投資（華矽半導體股份有限公司）係由其他會計師查核，因此本會計師對上開個體財務報表所表示之意見中，其相關之採用權益法之投資餘額及其損益份額，係依據其他會計師之查核報告認列。民國 111 年度對華矽半導體股份有限公司之投資餘額為 161,256 仟元，佔資產總額之 15.8%；民國 111 年 1 月 1 日至 12 月 31 日對上述被投資公司採權益法認列之關聯企業損益份額為(5,493)仟元，佔稅前淨利之(7.4)%。

##### 管理階層與治理單位對個體財務報表之責任

管理階層之責任係依照證券發行人財務報告編製準則編製允當表達之個體財務報表，且維持與個體財務報表編製有關之必要內部控制，以確保個體財務報表未存有導因於舞弊或錯誤之重大不實表達。

於編製個體財務報表時，管理階層之責任亦包括評估紘康科技股份有限公司繼續經營之能力、相關事項之揭露，以及繼續經營會計基礎之採用，除非管理階層意圖清算紘康科技股份有限公司或停止營業，或除清算或停業外別無實際可行之其他方案。

紘康科技股份有限公司之治理單位（含審計委員會）負有監督財務報導流程之責任。

### 會計師查核個體財務報表之責任

本會計師查核個體財務報表之目的，係對個體財務報表整體是否存有導因於舞弊或錯誤之重大不實表達取得合理確信，並出具查核報告。合理確信係高度確信，惟依照審計準則執行之查核工作無法保證必能偵出個體財務報表存有之重大不實表達。不實表達可能導因於舞弊或錯誤。如不實表達之個別金額或彙總數可合理預期將影響個體財務報表使用者所作之經濟決策，則被認為具有重大性。

本會計師依照審計準則查核時，運用專業判斷及專業懷疑。本會計師亦執行下列工作：

1. 辨認並評估個體財務報表導因於舞弊或錯誤之重大不實表達風險；對所評估之風險設計及執行適當之因應對策；並取得足夠及適切之查核證據以作為查核意見之基礎。因舞弊可能涉及共謀、偽造、故意遺漏、不實聲明或踰越內部控制，故未偵出導因於舞弊之重大不實表達之風險高於導因於錯誤者。
2. 對與查核攸關之內部控制取得必要之瞭解，以設計當時情況下適當之查核程序，惟其目的非對紘康科技股份有限公司內部控制之有效性表示意見。
3. 評估管理階層所採用會計政策之適當性，及其所作會計估計與相關揭露之合理性。
4. 依據所取得之查核證據，對管理階層採用繼續經營會計基礎之適當性，以及使紘康科技股份有限公司繼續經營之能力可能產生重大疑慮之事件或情況是否存在重大不確定性，作出結論。本會計師若認為該等事件或情況存在重大不確定性，則須於查核報告中提醒個體財務報表使用者注意個體財務報表之相關揭露，或於該等揭露係屬不適當時修正查核意見。本會計師之結論係以截至查核報告日所取得之查核證據為基礎。惟未來事件或情況可能導致紘康科技股份有限公司不再具有繼續經營之能力。

5. 評估個體財務報表（包括相關附註）之整體表達、結構及內容，以及個體財務報表是否允當表達相關交易及事件。
6. 對於紘康科技股份有限公司之財務資訊取得足夠及適切之查核證據，以對個體財務報表表示意見。本會計師負責查核案件之指導、監督及執行，並負責形成個體財務報表查核意見。

本會計師與治理單位溝通之事項，包括所規劃之查核範圍及時間，以及重大查核發現（包括於查核過程中所辨認之內部控制顯著缺失）。

本會計師亦向治理單位提供本會計師所隸屬事務所受獨立性規範之人員已遵循會計師職業道德規範中有關獨立性之聲明，並與治理單位溝通所有可能被認為會影響會計師獨立性之關係及其他事項（包括相關防護措施）。

本會計師從與治理單位溝通之事項中，決定對紘康科技股份有限公司民國 112 年度個體財務報表查核之關鍵查核事項。本會計師於查核報告中敘明該等事項，除非法令不允許公開揭露特定事項，或在極罕見情況下，本會計師決定不於查核報告中溝通特定事項，因可合理預期此溝通所產生之負面影響大於所增進之公眾利益。

勤業眾信聯合會計師事務所  
會計師 戴 信 維

戴信維



會計師 郭 俐 雯

郭俐雯



證券暨期貨管理委員會核准文號  
台財證六字第 0930128050 號

證券暨期貨管理委員會核准文號  
台財證六字第 0920123784 號

中 華 民 國 113 年 3 月 14 日



民國 112 年 及 111 年 12 月 31 日

單位：新台幣仟元

代 碼	資 產	112年12月31日		111年12月31日	
		金 額	%	金 額	%
	流動資產				
1100	現金 (附註六)	\$ 75,801	9	\$ 49,436	5
1136	按攤銷後成本衡量之金融資產 (附註八)	30,000	3	-	-
1170	應收票據及帳款淨額 (附註九)	21,886	2	51,053	5
1180	應收帳款—關係人淨額 (附註九及二八)	203,864	23	202,777	20
130X	存貨 (附註十)	276,116	32	431,043	42
1470	其他流動資產 (附註二八)	5,161	1	11,469	1
11XX	流動資產總計	<u>612,828</u>	<u>70</u>	<u>745,778</u>	<u>73</u>
	非流動資產				
1517	透過其他綜合損益按公允價值衡量之金融資產 (附註七)	-	-	10,000	1
1550	採用權益法之投資 (附註十一)	145,877	17	166,203	16
1600	不動產、廠房及設備 (附註十二)	32,905	4	50,895	5
1755	使用權資產 (附註十三)	29,934	3	4,881	-
1821	無形資產 (附註十四)	12,938	2	21,018	2
1840	遞延所得稅資產 (附註二二)	29,326	3	17,802	2
1920	其他非流動資產 (附註十五)	7,251	1	7,251	1
15XX	非流動資產總計	<u>258,231</u>	<u>30</u>	<u>278,050</u>	<u>27</u>
1XXX	資 產 總 計	<u>\$ 871,059</u>	<u>100</u>	<u>\$ 1,023,828</u>	<u>100</u>
	負 債 及 權 益				
	流動負債				
2100	短期借款 (附註十六)	\$ 10,000	1	\$ 67,545	7
2170	應付票據及帳款	37,676	4	23,534	2
2180	應付帳款—關係人 (附註二八)	761	-	-	-
2200	其他應付款 (附註十七及二八)	29,483	3	39,290	4
2230	本期所得稅負債	-	-	28,425	3
2250	負債準備 (附註十八)	456	-	305	-
2280	租賃負債 (附註十三)	13,893	2	4,090	-
2320	一年內到期之長期借款 (附註十六)	1,225	-	-	-
2399	其他流動負債	3,455	1	4,814	-
21XX	流動負債總計	<u>96,949</u>	<u>11</u>	<u>168,003</u>	<u>16</u>
	非流動負債				
2540	長期借款 (附註十六)	28,775	4	-	-
2570	遞延所得稅負債 (附註二二)	-	-	2,577	1
2580	租賃負債 (附註十三)	16,716	2	901	-
2600	其他非流動負債	1,899	-	1,999	-
25XX	非流動負債總計	<u>47,390</u>	<u>6</u>	<u>5,477</u>	<u>1</u>
2XXX	負債總計	<u>144,339</u>	<u>17</u>	<u>173,480</u>	<u>17</u>
	權益 (附註二十)				
3100	普通股股本	318,548	36	318,548	31
3200	資本公積	379,597	44	369,464	36
	保留盈餘				
3310	法定盈餘公積	102,424	12	95,960	10
3320	特別盈餘公積	-	-	1,224	-
3350	(待彌補虧損) 未分配盈餘	(73,955)	(9)	64,915	6
3300	保留盈餘總計	<u>28,469</u>	<u>3</u>	<u>162,099</u>	<u>16</u>
	其他權益				
3410	國外營運機構財務報表換算之兌換差額	106	-	237	-
3XXX	權益總計	<u>726,720</u>	<u>83</u>	<u>850,348</u>	<u>83</u>
	負 債 及 權 益 總 計	<u>\$ 871,059</u>	<u>100</u>	<u>\$ 1,023,828</u>	<u>100</u>

後附之附註係本個體財務報告之一部分。

(請參閱勤業眾信聯合會計師事務所民國 113 年 3 月 14 日會計師查核報告)

董事長：趙伯寅



經理人：趙伯寅



會計主管：李金幸



紘康科技股份有限公司

個體綜合損益表

民國 112 年及 111 年 1 月 1 日至 12 月 31 日

單位：新台幣仟元，惟每股  
(虧損)盈餘為元

代 碼		112年度		111年度	
		金 額	%	金 額	%
4000	營業收入 (附註二八)	\$ 503,228	100	\$ 726,314	100
5000	營業成本 (附註十、二一及二八)	<u>381,886</u>	<u>76</u>	<u>429,724</u>	<u>59</u>
5900	營業毛利	121,342	24	296,590	41
5910	與子公司之未實現損益	<u>11,667</u>	<u>2</u>	<u>7,706</u>	<u>1</u>
5950	已實現營業毛利	<u>133,009</u>	<u>26</u>	<u>304,296</u>	<u>42</u>
	營業費用 (附註二一及二八)				
6100	推銷費用	32,881	6	36,833	5
6200	管理費用	80,897	16	91,129	13
6300	研究發展費用	<u>78,538</u>	<u>16</u>	<u>78,085</u>	<u>11</u>
6000	營業費用合計	<u>192,316</u>	<u>38</u>	<u>206,047</u>	<u>29</u>
6900	營業淨 (損) 利	( <u>59,307</u> )	( <u>12</u> )	<u>98,249</u>	<u>13</u>
	營業外收入及支出 (附註二一)				
7020	其他利益及損失	( 3,530)	( 1)	1,788	-
7050	財務成本	1,575	-	553	-
7070	採用權益法認列之子公司及關聯企業損益份額 (附註十一)	( 56,796)	( 11)	( 40,793)	( 5)
7100	利息收入	424	-	1,130	-
7140	廉價購買利益 (附註十一)	-	-	14,559	2
7190	其他收入	<u>66</u>	<u>-</u>	<u>324</u>	<u>-</u>
7000	營業外收入及支出合計	( <u>61,411</u> )	( <u>12</u> )	( <u>23,545</u> )	( <u>3</u> )

(接次頁)



(承前頁)

代 碼	112年度		111年度		
	金 額	%	金 額	%	
7900	稅前淨(損)利	(\$ 120,718)	( 24)	\$ 74,704	10
7950	所得稅(利益)費用(附註 二二)	( 18,822)	( 4)	11,553	1
8200	本年度淨(損)利	( 101,896)	( 20)	63,151	9
	其他綜合損益				
8310	不重分類至損益之項目				
8311	確定福利計畫之再 衡量數	121	-	1,490	-
8360	後續可能重分類至損益 之項目				
8361	國外營運機構財務 報表換算之兌換 差額	( 131)	-	1,424	-
8370	採用權益法認列之 關聯企業之其他 綜合損益之份額	-	-	37	-
		( 131)	-	1,461	-
8300	其他綜合損益(淨 額)合計	( 10)	-	2,951	-
8500	本年度綜合損益總額	(\$ 101,906)	( 20)	\$ 66,102	9
	每股(虧損)盈餘(附註二 三)				
9710	基 本	(\$ 3.20)		\$ 1.98	
9810	稀 釋	(\$ 3.20)		\$ 1.97	

後附之附註係本個體財務報告之一部分。

(請參閱勤業眾信聯合會計師事務所民國113年3月14日會計師查核報告)

董事長：趙伯寅



經理人：趙伯寅



會計主管：李金幸





綠康科技股份有限公司

個體權益變動表

民國 112 年 1 月 1 日至 12 月 31 日

單位：新台幣仟元，惟  
每股股利為元

代碼		保 留 盈 餘				未 分 配 盈 餘 (待 彌 補 虧 損)	其 他 權 益 項 目 國 外 營 運 機 構 財 務 報 表 換 算 之 兌 換 差 額	權 益 總 計
		普 通 股 股 本	資 本 公 積	法 定 盈 餘 公 積	特 別 盈 餘 公 積			
A1	111 年 1 月 1 日餘額	\$ 318,548	\$ 359,697	\$ 57,340	\$ 575	\$ 386,443	(\$ 1,224)	\$ 1,121,379
	110 年度盈餘分配：							
B1	法定盈餘公積	-	-	38,620	-	( 38,620)	-	-
B3	特別盈餘公積提列	-	-	-	649	( 649)	-	-
B5	現金股利—每股 10.89 元	-	-	-	-	( 346,900)	-	( 346,900)
N1	員工認股權	-	9,767	-	-	-	-	9,767
D1	111 年度淨利	-	-	-	-	63,151	-	63,151
D3	111 年度稅後其他綜合損益	-	-	-	-	1,490	1,461	2,951
D5	111 年度綜合損益總額	-	-	-	-	64,641	1,461	66,102
Z1	111 年 12 月 31 日餘額	318,548	369,464	95,960	1,224	64,915	237	850,348
	111 年度盈餘分配：							
B1	法定盈餘公積	-	-	6,464	-	( 6,464)	-	-
B17	特別盈餘公積迴轉	-	-	-	( 1,224)	1,224	-	-
B5	現金股利—每股 1 元	-	-	-	-	( 31,855)	-	( 31,855)
N1	員工認股權	-	10,133	-	-	-	-	10,133
D1	112 年度淨損	-	-	-	-	( 101,896)	-	( 101,896)
D3	112 年度稅後其他綜合損益	-	-	-	-	121	( 131)	( 10)
D5	112 年度綜合損益總額	-	-	-	-	( 101,775)	( 131)	( 101,906)
Z1	112 年 12 月 31 日餘額	\$ 318,548	\$ 379,597	\$ 102,424	\$ -	(\$ 73,955)	\$ 106	\$ 726,720

後附之附註係本個體財務報告之一部分。

(請參閱勤業眾信聯合會計師事務所民國 113 年 3 月 14 日會計師查核報告)

董事長：趙伯寅



經理人：趙伯寅



會計主管：李金幸



紘康種疫苗股份有限公司

個體現金流量表

民國 112 年及 111 年 1 月 1 日至 12 月 31 日

單位：新台幣仟元

代 碼		112年度	111年度
	營業活動之現金流量		
A10000	本年度稅前淨(損)利	(\$ 120,718)	\$ 74,704
A20010	收益費損項目		
A20100	折舊費用	25,576	25,958
A20200	攤銷費用	10,891	10,624
A20400	透過損益按公允價值衡量之金融資產淨利益	-	( 231)
A20900	財務成本	1,575	553
A21200	利息收入	( 424)	( 1,130)
A21900	員工認股權酬勞成本	10,133	9,767
A22400	採用權益法認列之子公司及關聯企業損益份額	56,796	40,793
A22600	不動產、廠房及設備轉列費用數	14,037	-
A23700	存貨跌價、呆滯及報廢損失	41,353	50,217
A24000	與子公司之未實現損益	( 11,667)	( 7,706)
A24100	外幣兌換淨利益	( 619)	( 1,307)
A24600	廉價購買利益	-	( 14,559)
A29900	負債準備	151	( 761)
A30000	營業資產及負債之淨變動數		
A31115	強制透過損益按公允價值衡量之金融資產	-	160,269
A31150	應收票據及帳款	28,426	30,225
A31200	存 貨	113,574	( 228,216)
A31240	其他流動資產	5,539	( 559)
A32150	應付票據及帳款	15,064	( 75,154)
A32180	其他應付款	( 9,802)	( 70,795)
A32230	其他流動負債	( 1,359)	( 408)
A33000	營運產生之現金流入	178,526	2,284
A33100	收取之利息	856	771
A33300	支付之利息	( 1,575)	( 553)
A33500	支付之所得稅	( 23,712)	( 61,638)
AAAA	營業活動之淨現金流入(出)	<u>154,095</u>	<u>( 59,136)</u>




(接次頁)

(承前頁)

代 碼		112年度	111年度
	投資活動之現金流量		
B00020	處分透過其他綜合損益按公允價值 衡量之金融資產	\$ 10,000	\$ -
B00040	取得按攤銷後成本衡量之金融資產	( 30,000)	-
B00050	處分按攤銷後成本衡量之金融資產	-	228,100
B01800	取得採用權益法之投資	( 24,813)	( 39,190)
B02700	購置不動產、廠房及設備	( 7,934)	( 14,355)
B04500	購置無形資產	( 2,466)	( 5,560)
B06800	其他非流動資產增加	-	( 992)
BBBB	投資活動之淨現金流(出)入	( 55,213)	168,003
	籌資活動之現金流量		
C00100	短期借款(減少)增加	( 57,545)	67,545
C01600	舉借長期借款	30,000	-
C03100	存入保證金減少	( 100)	( 7,427)
C04020	租賃負債本金償還	( 13,124)	( 12,657)
C04500	發放現金股利	( 31,855)	( 346,900)
CCCC	籌資活動之淨現金流出	( 72,624)	( 299,439)
DDDD	匯率變動對現金之影響	107	2,447
EEEE	本年度現金淨增加(減少)數	26,365	( 188,125)
E00100	年初現金餘額	49,436	237,561
E00200	年底現金餘額	\$ 75,801	\$ 49,436

後附之附註係本個體財務報告之一部分。

(請參閱勤業眾信聯合會計師事務所民國 113 年 3 月 14 日會計師查核報告)

董事長：趙伯寅  經理人：趙伯寅  會計主管：李金幸 

紘康科技股份有限公司

個體財務報表附註

民國 112 年及 111 年 1 月 1 日至 12 月 31 日

(除另註明外，金額以新台幣仟元為單位)

一、公司沿革

本公司於 96 年 7 月 9 日經經濟部核准設立，主要經營混合訊號微控制晶片及電池管理晶片等設計。

本公司股票於 104 年 6 月 12 日獲准於財團法人中華民國證券櫃檯買賣中心交易。

本個體財務報告係以本公司之功能性貨幣新台幣表達。

二、通過財務報告之日期及程序

本個體財務報告於 113 年 3 月 6 日經董事會通過。

三、新發布及修訂準則及解釋之適用

(一) 首次適用金融監督管理委員會（以下稱「金管會」）認可並發布生效之國際財務報導準則（IFRS）、國際會計準則（IAS）、解釋（IFRIC）及解釋公告（SIC）（以下稱「IFRS 會計準則」）

適用修正後之金管會認可並發布生效之 IFRS 會計準則將不致造成本公司會計政策之重大變動。

(二) 113 年適用之金管會認可之 IFRS 會計準則

<u>新發布 / 修正 / 修訂準則及解釋</u>	<u>IASB 發布之生效日(註1)</u>
IFRS 16 之修正「售後租回中之租賃負債」	2024 年 1 月 1 日 (註 2)
IAS 1 之修正「負債分類為流動或非流動」	2024 年 1 月 1 日
IAS 1 之修正「具合約條款之非流動負債」	2024 年 1 月 1 日
IAS 7 及 IFRS 7 之修正「供應商融資安排」	2024 年 1 月 1 日 (註 3)

註 1：除另註明外，上述新發布 / 修正 / 修訂準則或解釋係於各該日期以後開始之年度報導期間生效。

註 2：賣方兼承租人應對初次適用 IFRS 16 日後簽訂之售後租回交易追溯適用 IFRS 16 之修正。

註 3：第一次適用本修正時，豁免部分揭露規定。

截至本個體財務報告通過發布日止，本公司評估上述準則、解釋之修正將不致對財務狀況與財務績效造成重大影響。

(三) 國際會計準則理事會 (IASB) 已發布但尚未經金管會認可並發布生效之 IFRS 會計準則

新發布 / 修正 / 修訂準則及解釋	IASB 發布之生效日(註1)
IFRS 10 及 IAS 28 之修正「投資者與其關聯企業或合資間之資產出售或投入」	未 定
IFRS 17「保險合約」	2023 年 1 月 1 日
IFRS 17 之修正	2023 年 1 月 1 日
IFRS 17 之修正「初次適用 IFRS 17 及 IFRS 9—比較資訊」	2023 年 1 月 1 日
IAS 21 之修正「缺乏可兌換性」	2025 年 1 月 1 日 (註2)

註 1：除另註明外，上述新發布 / 修正 / 修訂準則或解釋係於各該日期以後開始之年度報導期間生效。

註 2：適用於 2025 年 1 月 1 日以後開始之年度報導期間。首次適用該修正時，將影響數認列於首次適用日之保留盈餘。當本公司以非功能性貨幣作為表達貨幣時，將影響數調整首次適用日權益項下之國外營運機構兌換差額。

截至本個體財務報告通過發布日止，本公司仍持續評估上述準則、解釋之修正對財務狀況與財務績效之影響，相關影響待評估完成時予以揭露。

#### 四、重大會計政策之彙總說明

##### (一) 遵循聲明

本個體財務報告係依照證券發行人財務報告編製準則編製。

##### (二) 編製基礎

除按公允價值衡量之金融工具外，本個體財務報告係依歷史成本基礎編製。

公允價值衡量依照相關輸入值之可觀察程度及重要性分為第 1 等級至第 3 等級：

1. 第 1 等級輸入值：係指於衡量日可取得之相同資產或負債於活躍市場之報價（未經調整）。

2. 第 2 等級輸入值：係指除第 1 等級之報價外，資產或負債直接（亦即價格）或間接（亦即由價格推導而得）之可觀察輸入值。
3. 第 3 等級輸入值：係指資產或負債之不可觀察之輸入值。

本公司於編製個體財務報告時，對投資子公司係採權益法處理。為使本個體財務報告之本年度損益、其他綜合損益及權益與本公司合併財務報告中歸屬於本公司業主之本年度損益、其他綜合損益及權益相同，個體基礎與本基礎下若干會計處理差異係調整「採用權益法之投資」、「採用權益法之子公司損益份額」暨相關權益項目。

### (三) 資產與負債區分流動與非流動之標準

流動資產包括：

1. 主要為交易目的而持有之資產；
2. 預期於資產負債表日後 12 個月內實現之資產；及
3. 現金（但不包括於資產負債表日後逾 12 個月用以交換或清償負債而受到限制者）。

流動負債包括：

1. 主要為交易目的而持有之負債；
2. 於資產負債表日後 12 個月內到期清償之負債，以及
3. 不能無條件將清償期限遞延至資產負債表日後至少 12 個月之負債。

非屬上述流動資產或流動負債者，係分類為非流動資產或非流動負債。

### (四) 外 幣

本公司編製個體財務報告時，以本公司功能性貨幣以外之貨幣（外幣）交易者，依交易日匯率換算為功能性貨幣記錄。

外幣貨幣性項目於每一資產負債表日以收盤匯率換算。因交割貨幣性項目或換算貨幣性項目產生之兌換差額，於發生當期認列於損益。

以歷史成本衡量之外幣非貨幣性項目係以交易日之匯率換算，不再重新換算。

於編製個體財務報告時，國外營運機構（包含營運所在國家或使用之貨幣與本公司不同之子公司）之資產及負債以每一資產負債表日匯率換算為新台幣。收益及費損項目係以當期平均匯率換算，所產生之兌換差額列於其他綜合損益。

#### (五) 存 貨

存貨包括原物料、在製品、製成品及商品。存貨係以成本與淨變現價值孰低衡量，比較成本與淨變現價值時除同類別存貨外係以個別項目為基礎。淨變現價值係指在正常情況下之估計售價減除至完工尚需投入之估計成本及完成出售所需之估計成本後之餘額。存貨成本之計算係採加權平均法。

#### (六) 投資子公司

本公司採用權益法處理對子公司之投資。

子公司係指本公司具有控制之個體。

權益法下，投資原始依成本認列，取得日後帳面金額係隨本公司所享有之子公司損益及其他綜合損益份額與利潤分配而增減。此外，針對本公司可享有子公司其他權益之變動係按持股比例認列。

當本公司對子公司所有權權益之變動未導致喪失控制者，係作為權益交易處理。投資帳面金額與所支付或收取對價之公允價值間之差額，係直接認列為權益。

當本公司對子公司之損失份額等於或超過其在該子公司之權益（包括權益法下子公司之帳面金額及實質上屬於本公司對該子公司淨投資組成部分之其他長期權益）時，係繼續按持股比例認列損失。

取得成本超過本公司於取得日所享有構成業務之子公司可辨認資產及負債淨公允價值份額之數額列為商譽，該商譽係包含於該投資之帳面金額且不得攤銷；本公司於取得日所享有構成業務之子公司可辨認資產及負債淨公允價值份額超過取得成本之數額列為當期收益。

本公司評估減損時，係以財務報告整體考量現金產生單位並比較其可回收金額與帳面金額。嗣後若資產可回收金額增加時，將減損損失之迴轉認列為利益，惟資產於減損損失迴轉後之帳面金額，



不得超過該項資產在未認列減損損失之情況下，減除應提列攤銷後之帳面金額。歸屬於商譽之減損損失不得於後續期間迴轉。

本公司與子公司之順流交易未實現損益於個體財務報告予以銷除。本公司與子公司之逆流及側流交易所產生之損益，僅在與本公司對子公司權益無關之範圍內，認列於個體財務報告。

#### (七) 不動產、廠房及設備

不動產、廠房及設備係以成本認列，後續以成本減除累計折舊後之金額衡量。

不動產、廠房及設備於耐用年限內按直線基礎，對每一重大部分單獨提列折舊。本公司至少於每一年度結束日對估計耐用年限、殘值及折舊方法進行檢視，並推延適用會計估計值變動之影響。

不動產、廠房及設備除列時，淨處分價款與該資產帳面金額間之差額係認列於損益。

#### (八) 無形資產

##### 1. 單獨取得

單獨取得之有限耐用年限無形資產原始以成本衡量，後續係以成本減除累計攤銷後之金額衡量。無形資產於耐用年限內按直線基礎進行攤銷，本公司至少於每一年度結束日對估計耐用年限、殘值及攤銷方法進行檢視，並推延適用會計估計值變動之影響。

##### 2. 除 列

無形資產除列時，淨處分價款與該資產帳面金額間之差額係認列於當期損益。

#### (九) 不動產、廠房及設備、使用權資產及無形資產之減損

本公司於每一資產負債表日評估是否有任何跡象顯示不動產、廠房及設備、使用權資產及無形資產可能已減損。若有任一減損跡象存在，則估計該資產之可回收金額。倘無法估計個別資產之可回收金額，本公司估計該資產所屬現金產生單位之可回收金額。共用資產係依合理一致基礎分攤至最小現金產生單位群組。

可回收金額為公允價值減出售成本與其使用價值之較高者。個別資產或現金產生單位之可回收金額若低於其帳面金額時，將該資產或現金產生單位之帳面金額調減至其可回收金額，減損損失係認列於損益。

當減損損失於後續迴轉時，該資產或現金產生單位之帳面金額調增至修訂後之可回收金額，惟增加後之帳面金額以不超過該資產或現金產生單位若未於以前年度認列減損損失時所決定之帳面金額（減除攤銷或折舊）。減損損失之迴轉係認列於損益。

#### (十) 金融工具

金融資產與金融負債於本公司成為該工具合約條款之一方時認列於個體資產負債表。

原始認列金融資產與金融負債時，若金融資產或金融負債非屬透過損益按公允價值衡量者，係按公允價值加計直接可歸屬於取得或發行金融資產或金融負債之交易成本衡量。直接可歸屬於取得或發行透過損益按公允價值衡量之金融資產或金融負債之交易成本，則立即認列為損益。

##### 1. 金融資產

金融資產之慣例交易係採交易日會計認列及除列。

##### (1) 衡量種類

本公司所持有之金融資產種類為按攤銷後成本衡量之金融資產與透過其他綜合損益按公允價值衡量之權益工具投資。

##### A. 按攤銷後成本衡量之金融資產

本公司投資金融資產若同時符合下列兩條件，則分類為按攤銷後成本衡量之金融資產：

- a. 係於某經營模式下持有，該模式之目的係持有金融資產以收取合約現金流量；及
- b. 合約條款產生特定日期之現金流量，該等現金流量完全為支付本金及流通在外本金金額之利息。

按攤銷後成本衡量之金融資產（包括現金、按攤銷後成本衡量之應收票據及帳款與其他應收款）於原始認列後，係以有效利息法決定之總帳面金額減除任何減損損失之攤銷後成本衡量，任何外幣兌換損益則認列於損益。

除下列兩種情況外，利息收入係以有效利率乘以金融資產總帳面金額計算：

- a. 購入或創始之信用減損金融資產，利息收入係以信用調整後有效利率乘以金融資產攤銷後成本計算。
- b. 非屬購入或創始之信用減損，但後續變成信用減損之金融資產，應自信用減損後之次一報導期間起以有效利率乘以金融資產攤銷後成本計算利息收入。

B. 透過其他綜合損益按公允價值衡量之權益工具投資

本公司於原始認列時，可作一不可撤銷之選擇，將非持有供交易且非企業合併收購者所認列或有對價之權益工具投資，指定透過其他綜合損益按公允價值衡量。

透過其他綜合損益按公允價值衡量之權益工具投資係按公允價值衡量，後續公允價值變動列報於其他綜合損益，並累計於其他權益中。於投資處分時，累積損益直接移轉至保留盈餘，並不重分類為損益。

透過其他綜合損益按公允價值衡量之權益工具投資之股利於本公司收款之權利確立時認列於損益中，除非該股利明顯代表部分投資成本之回收。

(2) 金融資產之減損

本公司於每一資產負債表日按預期信用損失評估按攤銷後成本衡量之金融資產（含應收票據及帳款）之減損損失。

應收帳款按存續期間預期信用損失認列備抵損失。其他金融資產係先評估自原始認列後信用風險是否顯著增加，若未顯著增加，則按 12 個月預期信用損失認列備抵損

失，若已顯著增加，則按存續期間預期信用損失認列備抵損失。

預期信用損失係以發生違約之風險作為權重之加權平均信用損失。12個月預期信用損失係代表金融工具於報導日後12個月內可能違約事項所產生之預期信用損失，存續期間預期信用損失則代表金融工具於預期存續期間所有可能違約事項產生之預期信用損失。

所有金融資產之減損損失係藉由備抵帳戶調降其帳面金額。

### (3) 金融資產之除列

本公司僅於對來自金融資產現金流量之合約權利失效，或已移轉金融資產且該資產所有權之幾乎所有風險及報酬已移轉予其他企業時，始將金融資產除列。

按攤銷後成本衡量之金融資產整體除列時，其帳面金額與所收取對價間之差額係認列於損益。透過其他綜合損益按公允價值衡量之權益工具投資整體除列時，累積損益直接移轉至保留盈餘，並不重分類為損益。

## 2. 權益工具

本公司發行之權益工具係以取得之價款扣除直接發行成本後之金額認列。

## 3. 金融負債

### (1) 後續衡量

所有金融負債係以有效利息法按攤銷後成本衡量。

### (2) 金融負債之除列

除列金融負債時，其帳面金額與所支付對價（包含任何所移轉之非現金資產或承擔之負債）間之差額認列為損益。

### (十一) 負債準備

認列為負債準備之金額係考量義務之風險及不確定性，而為資產負債表日清償義務所需支出之最佳估計。負債準備係以清償義務之估計現金流量折現值衡量。

#### 保 固

保證產品與所協議之規格相符下之保固義務係依管理階層對清償本公司義務所需支出之最佳估計值，於相關商品認列收入時認列。

### (十二) 收入認列

本公司於客戶合約辨認履約義務後，將交易價格分攤至各履約義務，並於滿足各履約義務時認列收入。

#### 商品銷貨收入

商品銷貨收入來自晶片研發設計產品之銷售。由於該類產品運抵客戶指定地點時或起運時，客戶對商品已有訂定價格與使用之權利且負有再銷售之主要責任，並承擔商品陳舊過時風險，本公司係於該時點認列收入及應收帳款。

去料加工時，加工產品所有權之控制並未移轉，是以去料時不認列收入。

### (十三) 租 賃

本公司於合約成立日評估合約是否係屬（或包含）租賃。

#### 本公司為承租人

除適用認列豁免之低價值標的資產租賃及短期租賃之租賃給付係按直線基礎於租賃期間內認列為費用，其他租賃皆於租賃開始日認列使用權資產及租賃負債。

使用權資產原始按成本（包含租賃負債之原始衡量金額及租賃開始日前支付之租賃給付）衡量，後續按成本減除累計折舊及累計減損損失後之金額衡量，並調整租賃負債之再衡量數。使用權資產係單獨表達於個體資產負債表。

使用權資產採直線基礎自租賃開始日起至耐用年限屆滿時或租賃期間屆滿時兩者之較早者提列折舊。

租賃負債原始按租賃給付（包含固定給付及實質固定給付）之現值衡量，若租賃隱含利率容易確定，租賃給付使用該利率折現。若該利率並非容易確定，則使用承租人增額借款利率。

後續，租賃負債採有效利息法按攤銷後成本基礎衡量，且利息費用係於租賃期間分攤。若租賃期間或用於決定租賃給付之指數或費率變動導致未來租賃給付有變動，本公司再衡量租賃負債，並相對調整使用權資產，惟若使用權資產之帳面金額已減至零，則剩餘之再衡量金額認列於損益中。租賃負債係單獨表達於個體資產負債表。

#### (十四) 借款成本

所有借款成本係於發生當期認列為損益。

#### (十五) 員工福利

##### 1. 短期員工福利

短期員工福利相關負債係以換取員工服務而預期支付之非折現金額衡量。

##### 2. 退職後福利

確定提撥退休計畫之退休金係於員工提供服務期間將應提撥之退休金數額認列為費用。

#### (十六) 股份基礎給付協議

##### 給與員工之員工認股權／限制員工權利股票

員工認股權／限制員工權利股票係按給與日權益工具之公允價值及預期既得之最佳估計數量，於既得期間內以直線基礎認列費用，並同時調整資本公積－員工認股權／其他權益（員工未賺得酬勞）。若其於給與日立即既得，係於給與日全數認列費用。本公司辦理現金增資保留員工認購，係以董事會通過日為給與日。

本公司發行限制員工權利股票時，係於給與日認列其他權益（員工未賺得酬勞），並同時調整資本公積－限制員工權利股票。

本公司於每一資產負債表日修正預期既得之員工認股權／限制員工權利股票估計數量。若有修正原估計數量，其影響數係認列為損益，使累計費用反映修正之估計值，並相對調整資本公積－員工認股權／限制員工權利股票。

## (十七) 所得稅

所得稅費用係當期所得稅及遞延所得稅之總和。

### 1. 當期所得稅

本公司依各所得稅申報轄區所制定之法規決定當期所得（損失），據以計算應付（可回收）之所得稅。

依中華民國所得稅法規定計算之未分配盈餘加徵所得稅，係於股東會決議年度認列。

以前年度應付所得稅之調整，列入當期所得稅。

### 2. 遞延所得稅

遞延所得稅係依帳載資產及負債帳面金額與計算課稅所得之課稅基礎二者所產生之暫時性差異計算。遞延所得稅負債一般係就所有應課稅暫時性差異予以認列，而遞延所得稅資產則於很有可能課稅所得以供可減除暫時性差異所產生之所得稅抵減使用時認列。

與投資子公司及關聯企業相關之應課稅暫時性差異皆認列遞延所得稅負債，惟本公司若可控制暫時性差異迴轉之時點，且該暫時性差異很有可能於可預見之未來不會迴轉者除外。與此類投資有關之可減除暫時性差異，僅於其很有可能足額課稅所得用以實現暫時性差異，且於可預見之未來預期將迴轉的範圍內，予以認列遞延所得稅資產。

遞延所得稅資產之帳面金額於每一資產負債表日予以重新檢視，並針對已不再很有可能足額課稅所得以供其回收所有或部分資產者，調減帳面金額。原未認列為遞延所得稅資產者，亦於每一資產負債表日予以重新檢視，並在未來很有可能產生課稅所得以供其回收所有或部分資產者，調增帳面金額。

遞延所得稅資產及負債係以預期負債清償或資產實現當期之稅率衡量，該稅率係以資產負債表日已立法或已實質性立法之稅率及稅法為基礎。遞延所得稅負債及資產之衡量係反映本公司於資產負債表日預期回收或清償其資產及負債帳面金額之方式所產生之租稅後果。

### 3. 當期及遞延所得稅

當期及遞延所得稅係認列於損益，惟與認列於其他綜合損益之項目相關之當期及遞延所得稅係認列於其他綜合損益。

## 五、重大會計判斷、估計及假設不確定性之主要來源

本公司於採用會計政策時，對於不易自其他來源取得相關資訊者，管理階層必須基於歷史經驗及其他攸關之因素作出相關之判斷、估計及假設。實際結果可能與估計有所不同。

本公司於發展重大會計估計值時，將各項可能之影響，納入對現金流量推估、成長率、折現率、獲利能力等相關重大估計之考量，管理階層將持續檢視估計與基本假設。

### 估計及假設不確定性之主要來源

#### 存貨之減損

存貨淨變現價值係正常營業過程中之估計售價減除至完工尚需投入之估計成本及完成出售所需之估計成本後之餘額估計，該等估計係依目前市場狀況及類似產品之歷史銷售經驗評估，市場情況之改變可能重大影響該等估計結果。

## 六、現金

	<u>112年12月31日</u>	<u>111年12月31日</u>
庫存現金及零用金	\$ 505	\$ 306
銀行支票與活期存款	<u>75,296</u>	<u>49,130</u>
	<u>\$ 75,801</u>	<u>\$ 49,436</u>

銀行存款於資產負債表日之利率區間如下：

	<u>112年12月31日</u>	<u>111年12月31日</u>
銀行存款	0.01%~1.45%	0.05%~1.05%



七、透過其他綜合損益按公允價值衡量之金融資產

	<u>112年12月31日</u>	<u>111年12月31日</u>
<u>國內投資</u>		
未上市(櫃)股票	\$ <u>          -</u>	\$ <u>10,000</u>

本公司依中長期策略目的投資弘碩電子科技股份有限公司普通股，並預期透過長期投資獲利。本公司管理階層認為若將該等投資之短期公允價值波動列入損益，與前述長期投資規劃並不一致，因此選擇指定該等投資為透過其他綜合損益按公允價值衡量。弘碩電子科技股份有限公司於112年1月12日決議解散，本公司於112年2月收回投資款10,000仟元。

八、按攤銷後成本衡量之金融資產

	<u>112年12月31日</u>	<u>111年12月31日</u>
<u>流    動</u>		
原始到期日超過3個月之定期存款	\$ <u>30,000</u>	\$ <u>          -</u>

截至112年12月31日止，原始到期日超過3個月之定期存款之年利率為1.56%。

九、應收票據及帳款

	<u>112年12月31日</u>	<u>111年12月31日</u>
<u>應收票據及帳款</u>		
按攤銷後成本衡量		
應收票據—非關係人	\$ 28	\$ 880
應收帳款—非關係人	21,991	50,306
應收帳款—關係人		
(附註二八)	203,864	202,777
減：備抵損失	( <u>133</u> )	( <u>133</u> )
	<u>\$ 225,750</u>	<u>\$ 253,830</u>

應收帳款

本公司對商品銷售之平均授信期間為30至90天，應收帳款不予計息。本公司使用財務資訊及彼此交易記錄對主要客戶進行評等。本公司持續監督信用暴險以及交易對方之信用等級。為減輕信用風險，本公司管理階層負責授信額度之決定、授信核准及其他監控程序以確

保逾期應收款項之回收已採取適當行動。此外，本公司於資產負債表日會逐一複核應收款項之可回收金額以確保無法回收之應收款項已提列適當減損損失。據此，本公司管理階層認為本公司之信用風險已顯著減少。

本公司按存續期間預期信用損失認列應收帳款之備抵損失。存續期間預期信用損失係考量客戶過去違約紀錄與現時財務狀況、產業經濟情勢及展望。因本公司之信用損失歷史經驗顯示，不同客戶群之損失型態並無顯著差異，因此未進一步區分客戶群，僅以應收帳款逾期天數訂定預期信用損失率。

若有證據顯示交易對方面臨嚴重財務困難且本公司無法合理預期可回收金額，本公司直接沖銷相關應收帳款，惟仍會持續追索活動，因追索回收之金額則認列於損益。

本公司依準備矩陣衡量應收款項之備抵損失如下：

#### 112 年 12 月 31 日

	未逾期	逾期 1~30 天	逾期 31~60 天	逾期 61~90 天	逾期 91~120 天	逾期 121~150 天	逾期 151~180 天	逾期超過 181 天	合計
總帳面金額	\$179,337	\$ 1,330	\$ 35,312	\$ 9,904	\$ -	\$ -	\$ -	\$ -	\$225,883
備抵損失(存續期間 預期信用損失)	-	-	-	( 133 )	-	-	-	-	( 133 )
攤銷後成本	<u>\$179,337</u>	<u>\$ 1,330</u>	<u>\$ 35,312</u>	<u>\$ 9,771</u>	<u>\$ -</u>	<u>\$ -</u>	<u>\$ -</u>	<u>\$ -</u>	<u>\$225,750</u>

#### 111 年 12 月 31 日

	未逾期	逾期 1~30 天	逾期 31~60 天	逾期 61~90 天	逾期 91~120 天	逾期 121~150 天	逾期 151~180 天	逾期超過 181 天	合計
總帳面金額	\$ 80,114	\$ 22,192	\$ 26,536	\$ 28,363	\$ 27,178	\$ 43,374	\$ 26,206	\$ -	\$253,963
備抵損失(存續期間 預期信用損失)	-	-	-	-	-	-	( 133 )	-	( 133 )
攤銷後成本	<u>\$ 80,114</u>	<u>\$ 22,192</u>	<u>\$ 26,536</u>	<u>\$ 28,363</u>	<u>\$ 27,178</u>	<u>\$ 43,374</u>	<u>\$ 26,073</u>	<u>\$ -</u>	<u>\$253,830</u>

應收款項備抵損失之變動資訊如下：

	112年度	111年度
年初餘額	\$ 133	\$ 133
外幣換算差額	-	-
年底餘額	<u>\$ 133</u>	<u>\$ 133</u>

十、存 貨

	<u>112年12月31日</u>	<u>111年12月31日</u>
原 物 料	\$ 140,755	\$ 315,349
在 製 品	111,083	65,292
製 成 品	<u>24,278</u>	<u>50,402</u>
	<u>\$ 276,116</u>	<u>\$ 431,043</u>

112 及 111 年度與存貨相關之銷貨成本分別為 381,886 仟元及 429,724 仟元，112 及 111 年度之銷貨成本分別包括存貨淨變現價值跌價、呆滯及報廢損失 41,353 仟元及 50,217 仟元。

十一、採用權益法之投資

投資子公司

	<u>112年12月31日</u>	<u>111年12月31日</u>
AHEAD RISE CO., LTD. 絃信科技股份有限公司 (絃信公司)	\$ 3,232 1,142	\$ 3,273 1,674
華矽半導體股份有限公司 (華矽公司)	<u>141,503</u> <u>\$ 145,877</u>	<u>161,256</u> <u>\$ 166,203</u>

<u>子 公 司 名 稱</u>	<u>所有權權益及表決權百分比</u>	
	<u>112年12月31日</u>	<u>111年12月31日</u>
AHEAD RISE CO., LTD.	100%	100%
絃信公司	75%	75%
華矽公司	49.98%	49.98%

本公司間接持有之投資子公司明細，請參閱附註三一。

本公司於 112 年 2 月參與 AHEAD RISE CO., LTD.之現金增資並增加投資金額美金 820 仟元（折合台幣 24,813 仟元）。

本公司於 111 年 1 月至 6 月陸續增加對華矽公司之投資金額共計 39,190 仟元，並於 111 年 6 月 29 日股東常會改選董事，該公司董事席次共計 5 席，合併公司取得 4 席董事，並自該日取得對該公司之控制，故將其自採用權益法之投資轉列為子公司，參閱附註二五。

本公司以實際購入華矽公司之價款作為移轉對價，並委託外部獨立專家協助辨認及衡量該公司可辨認淨資產之公允價值，因取得該公司所產生之廉價購買利益計算如下，並於綜合損益表單獨列示。

	111年1月1日 至6月30日
移轉對價	\$ 39,190
減：所取得可辨認淨資產之公允價值	( 53,749)
認列之廉價購買利益	( \$ 14,559)

列入 111 年度之個體財務報表中，採用權益法之投資（華矽半導體股份有限公司）係由其他會計師查核，因此本會計師對個體財務報表所表示之意見中，其相關之採用權益法之投資餘額及其損益份額，係依據其他會計師之查核報告認列。其餘採用權益法之子公司之損益及其他綜合損益份額，係依據同年度經會計師查核之財務報告認列。

## 十二、不動產、廠房及設備

	機器設備	光罩設備	辦公設備	租賃改良	其他設備	合計
<u>成 本</u>						
111年1月1日餘額	\$ 39,271	\$ 97,734	\$ 2,708	\$ 7,829	\$ 1,877	\$ 149,419
增 添	166	11,017	620	-	2,552	14,355
111年12月31日餘額	<u>\$ 39,437</u>	<u>\$ 108,751</u>	<u>\$ 3,328</u>	<u>\$ 7,829</u>	<u>\$ 4,429</u>	<u>\$ 163,774</u>
<u>累計折舊</u>						
111年1月1日餘額	(\$ 30,106)	(\$ 62,283)	(\$ 2,081)	(\$ 3,162)	(\$ 1,845)	(\$ 99,477)
折舊費用	( 4,571)	( 6,883)	( 361)	( 1,013)	( 574)	( 13,402)
111年12月31日餘額	<u>(\$ 34,677)</u>	<u>(\$ 69,166)</u>	<u>(\$ 2,442)</u>	<u>(\$ 4,175)</u>	<u>(\$ 2,419)</u>	<u>(\$ 112,879)</u>
111年12月31日淨額	<u>\$ 4,760</u>	<u>\$ 39,585</u>	<u>\$ 886</u>	<u>\$ 3,654</u>	<u>\$ 2,010</u>	<u>\$ 50,895</u>
<u>成 本</u>						
112年1月1日餘額	\$ 39,437	\$ 108,751	\$ 3,328	\$ 7,829	\$ 4,429	\$ 163,774
增 添	-	7,934	-	-	-	7,934
轉列費用	-	( 14,037)	-	-	-	( 14,037)
112年12月31日餘額	<u>\$ 39,437</u>	<u>\$ 102,648</u>	<u>\$ 3,328</u>	<u>\$ 7,829</u>	<u>\$ 4,429</u>	<u>\$ 157,671</u>
<u>累計折舊</u>						
112年1月1日餘額	(\$ 34,677)	(\$ 69,166)	(\$ 2,442)	(\$ 4,175)	(\$ 2,419)	(\$ 112,879)
折舊費用	( 3,612)	( 5,976)	( 435)	( 1,013)	( 851)	( 11,887)
112年12月31日餘額	<u>(\$ 38,289)</u>	<u>(\$ 75,142)</u>	<u>(\$ 2,877)</u>	<u>(\$ 5,188)</u>	<u>(\$ 3,270)</u>	<u>(\$ 124,766)</u>
112年12月31日淨額	<u>\$ 1,148</u>	<u>\$ 27,506</u>	<u>\$ 451</u>	<u>\$ 2,641</u>	<u>\$ 1,159</u>	<u>\$ 32,905</u>

折舊費用係以直線基礎按下列耐用年數計提：

機器設備	1至5年
光罩設備	2年
辦公設備	3年
租賃改良	3至5年
其他設備	1至3年

### 十三、租賃協議

#### (一) 使用權資產

	<u>112年12月31日</u>	<u>111年12月31日</u>
使用權資產帳面金額		
建築物	\$ 29,072	\$ 3,353
運輸設備	<u>862</u>	<u>1,528</u>
	<u>\$ 29,934</u>	<u>\$ 4,881</u>
	<u>112年度</u>	<u>111年度</u>
使用權資產之增添	<u>\$ 38,742</u>	<u>\$ 2,001</u>
使用權資產之折舊費用		
建築物	\$ 13,022	\$ 12,084
運輸設備	<u>667</u>	<u>472</u>
	<u>\$ 13,689</u>	<u>\$ 12,556</u>

本公司之使用權資產於 112 及 111 年度未有重大轉租及減損情形。

#### (二) 租賃負債

	<u>112年12月31日</u>	<u>111年12月31日</u>
租賃負債帳面金額		
流動	<u>\$ 13,893</u>	<u>\$ 4,090</u>
非流動	<u>\$ 16,716</u>	<u>\$ 901</u>

租賃負債之折現率區間如下：

	<u>112年12月31日</u>	<u>111年12月31日</u>
建築物	2.08%~2.20%	1.60%~1.75%
運輸設備	1.60%	1.60%

#### (三) 重要承租活動及條款

本公司承租建築物做為辦公室以及公務車供營業使用，租賃期間為 2 至 3 年。於租賃期間終止時，本公司對所租賃之建築物及公務車並無優惠承購權。

#### (四) 其他租賃資訊

	<u>112年度</u>	<u>111年度</u>
短期租賃費用	<u>\$ 114</u>	<u>\$ 7</u>
低價值資產租賃費用	<u>\$ 47</u>	<u>\$ 258</u>
租賃之現金流出總額	<u>(\$ 13,821)</u>	<u>(\$ 13,090)</u>

本公司選擇對符合短期租賃及低價值資產之若干租賃適用認列之豁免，不對該等租賃認列相關使用權資產及租賃負債。

#### 十四、無形資產

	商標權	專利權	電腦軟體 成本	技術授權	合計
<u>成本</u>					
111年1月1日餘額	\$ 318	\$ 6,690	\$ 36,818	\$ 30,856	\$ 74,682
單獨取得	34	1,376	4,150	-	5,560
其他預付費用轉入	-	-	10	-	10
111年12月31日餘額	<u>\$ 352</u>	<u>\$ 8,066</u>	<u>\$ 40,978</u>	<u>\$ 30,856</u>	<u>\$ 80,252</u>
<u>累計攤銷</u>					
111年1月1日餘額	(\$ 284)	(\$ 3,235)	(\$ 22,789)	(\$ 22,302)	(\$ 48,610)
攤銷費用	( <u>10</u> )	( <u>410</u> )	( <u>7,923</u> )	( <u>2,281</u> )	( <u>10,624</u> )
111年12月31日餘額	<u>(\$ 294)</u>	<u>(\$ 3,645)</u>	<u>(\$ 30,712)</u>	<u>(\$ 24,583)</u>	<u>(\$ 59,234)</u>
111年12月31日淨額	<u>\$ 58</u>	<u>\$ 4,421</u>	<u>\$ 10,266</u>	<u>\$ 6,273</u>	<u>\$ 21,018</u>
<u>成本</u>					
112年1月1日餘額	\$ 352	\$ 8,066	\$ 40,978	\$ 30,856	\$ 80,252
單獨取得	-	159	2,307	-	2,466
其他預付費用轉入	-	345	-	-	345
112年12月31日餘額	<u>\$ 352</u>	<u>\$ 8,570</u>	<u>\$ 43,285</u>	<u>\$ 30,856</u>	<u>\$ 83,063</u>
<u>累計攤銷</u>					
112年1月1日餘額	(\$ 294)	(\$ 3,645)	(\$ 30,712)	(\$ 24,583)	(\$ 59,234)
攤銷費用	( <u>7</u> )	( <u>407</u> )	( <u>8,196</u> )	( <u>2,281</u> )	( <u>10,891</u> )
112年12月31日餘額	<u>(\$ 301)</u>	<u>(\$ 4,052)</u>	<u>(\$ 38,908)</u>	<u>(\$ 26,864)</u>	<u>(\$ 70,125)</u>
112年12月31日淨額	<u>\$ 51</u>	<u>\$ 4,518</u>	<u>\$ 4,377</u>	<u>\$ 3,992</u>	<u>\$ 12,938</u>

攤銷費用係以直線基礎按下列耐用年數計提：

商標權	10年
專利權	10至20年
電腦軟體成本	1至5年
技術授權	10年

#### 十五、其他非流動資產

	112年12月31日	111年12月31日
存出保證金(附註二九)	<u>\$ 7,251</u>	<u>\$ 7,251</u>

## 十六、借    款

### (一) 短期借款

	<u>112年12月31日</u>	<u>111年12月31日</u>
擔保借款(附註二九)		
其他借款(1)	\$ -	\$ 7,545
無擔保借款		
銀行借款(2)	<u>10,000</u>	<u>60,000</u>
	<u>\$ 10,000</u>	<u>\$ 67,545</u>

1. 其他借款之利率於 111 年 12 月 31 日為 3.600%。

2. 銀行週轉性借款之利率於 112 年及 111 年 12 月 31 日分別為 1.905% 及 1.790%~2.075%。

### (二) 長期借款

	<u>112年12月31日</u>	<u>111年12月31日</u>
無擔保借款		
銀行借款	\$ 30,000	\$ -
減：列為 1 年內到期部分	<u>( 1,225 )</u>	<u>-</u>
長期借款	<u>\$ 28,775</u>	<u>\$ -</u>

借款到期日為 115 年 11 月 22 日，借款之利率於 112 年 12 月 31 日為 0.5%，採每期平均攤還本息。

## 十七、其他應付款

	<u>112年12月31日</u>	<u>111年12月31日</u>
應付薪資及年獎	\$ 22,962	\$ 22,721
應付勞務費	1,315	1,295
應付技術授權費	289	397
應付員工及董事酬勞	-	10,493
其    他	<u>4,917</u>	<u>4,384</u>
	<u>\$ 29,483</u>	<u>\$ 39,290</u>

## 十八、負債準備

	<u>112年12月31日</u>	<u>111年12月31日</u>
保    固	<u>\$ 456</u>	<u>\$ 305</u>

保固負債準備係依銷售商品合約約定，本公司管理階層對於因保固義務所導致未來經濟效益流出最佳估計數之現值。該估計係以歷史保固經驗為基礎。

## 十九、退職後福利計畫

### 確定提撥計畫

本公司所適用「勞工退休金條例」之退休金制度，係屬政府管理之確定提撥退休計畫，依員工每月薪資6%提撥退休金至勞工保險局之個人專戶。

## 二十、權益

### (一) 股本

#### 普通股

	<u>112年12月31日</u>	<u>111年12月31日</u>
額定股數(仟股)	<u>40,000</u>	<u>40,000</u>
額定股本	<u>\$ 400,000</u>	<u>\$ 400,000</u>
已發行且已收足股款之股數 (仟股)	<u>31,855</u>	<u>31,855</u>
已發行股本	<u>\$ 318,548</u>	<u>\$ 318,548</u>

### (二) 資本公積

	<u>112年12月31日</u>	<u>111年12月31日</u>
<u>得用以彌補虧損、發放現金或撥充股本(1)</u>		
股票發行溢價	\$ 341,620	\$ 341,620
已行使員工認股權	13,679	13,679
已失效認股權	4,095	4,095
<u>僅得用以彌補虧損</u>		
認列子公司所有權權益變動 數(2)	303	303
<u>不得作為任何用途</u>		
員工認股權	<u>19,900</u>	<u>9,767</u>
	<u>\$ 379,597</u>	<u>\$ 369,464</u>

1. 此類資本公積得用以彌補虧損，亦得於公司無虧損時，用以發放現金或撥充股本，惟撥充股本時每年以實收股本之一定比率為限。
2. 此類資本公積係本公司未實際取得或處分子公司股權時，因子公司權益變動認列之權益交易影響數。



### (三) 保留盈餘及股利政策

依本公司章程之盈餘分派政策規定，年度決算如有盈餘，依法繳納稅捐，彌補累積虧損後，再提 10% 為法定盈餘公積，其餘除派付股息外，如尚有盈餘，再由董事會擬具分派案，若以發行新股為之時，應提請股東會決議後分派。若以發放現金方式為之時，章程授權董事會特別決議後分派，並報告股東會。本公司章程規定之員工及董事酬勞分派政策，參閱附註二一(四)員工及董事酬勞。

本公司之股利政策，係配合整體經營環境與產業成長特性、並參酌公司本身之資金需求、財務結構及國內外競爭狀況等因素來分配，以達到公司能永續經營與成長的目的。本公司發放股東股利，依法每年由董事會擬具分派議案，提請股東會決議。股東股利之發放得以現金股利或股票股利方式為之，其中現金股利於股利總額之 10%~100%，股票股利於股利總額之 0%~90%。

法定盈餘公積應提撥至其餘額達公司實收股本總額時為止。法定盈餘公積得用以彌補虧損。公司無虧損時，法定盈餘公積超過實收股本總額 25% 之部分除得撥充股本外，尚得以現金分配。

本公司 111 及 110 年度盈餘分配案如下：

	盈 餘 分 配 案		每 股 股 利 ( 元 )	
	111年度	110年度	111年度	110年度
法定盈餘公積	\$ 6,464	\$ 38,620		
特別盈餘公積	( 1,224)	649		
現金股利	31,855	346,900	\$ 1	\$ 10.89

上述現金股利已分別於 112 年 3 月 8 日及 111 年 3 月 9 日董事會決議分配，111 年度及 110 年度之其餘盈餘分配項目已於 112 年 5 月 31 日及 111 年 6 月 24 日股東常會決議。

本公司 113 年 3 月 6 日董事會擬議 112 年度虧損撥補案如下：

法定盈餘公積彌補虧損	<u>112 年度</u> <u>\$ 73,956</u>
------------	-----------------------------------

有關 112 年度之虧損撥補案尚待預計於 113 年 5 月 31 日召開之股東常會決議。

## 二一、稅前淨（損）利

稅前淨（損）利係包含以下項目：

### (一) 其他利益及損失

	<u>112年度</u>	<u>111年度</u>
外幣兌換淨（損失）利益	(\$ 2,673)	\$ 1,656
透過損益按公允價值衡量之 金融資產淨利益	-	231
其他	( 857)	( 99)
合計	<u>(\$ 3,530)</u>	<u>\$ 1,788</u>

### (二) 折舊及攤銷

	<u>112年度</u>	<u>111年度</u>
不動產、廠房及設備	\$ 11,887	\$ 13,402
無形資產	10,891	10,624
使用權資產	<u>13,689</u>	<u>12,556</u>
合計	<u>\$ 36,467</u>	<u>\$ 36,582</u>
折舊費用依功能別彙總		
營業成本	\$ 5,976	\$ 6,883
營業費用	<u>19,600</u>	<u>19,075</u>
	<u>\$ 25,576</u>	<u>\$ 25,958</u>
攤銷費用依功能別彙總		
營業費用	<u>\$ 10,891</u>	<u>\$ 10,624</u>

### (三) 員工福利費用

	<u>112年度</u>	<u>111年度</u>
短期員工福利		
薪資費用	\$ 91,095	\$ 112,017
董事酬金	2,530	2,789
勞健保費用	8,180	10,076
其他用人費用	3,138	3,610
退職後福利（附註十九）		
確定提撥計畫	4,629	4,990
股份基礎給付（附註二四）		
權益交割	<u>10,133</u>	<u>9,767</u>
員工福利費用合計	<u>\$ 119,705</u>	<u>\$ 143,249</u>
依功能別彙總		
營業費用	<u>\$ 119,705</u>	<u>\$ 143,249</u>

截至 112 年及 111 年 12 月 31 日止，本公司平均員工人數分別為 86 人及 92 人，其中未兼任員工之董事人數皆為 5 人，其計算基礎與員工福利費用一致。

本公司於 112 及 111 年度平均員工福利費用分別為 1,447 仟元及 1,614 仟元；112 及 111 年度平均員工薪資費用分別為 1,125 仟元及 1,288 仟元，平均員工薪資費用調整變動率為(12.7)%。

本公司依中華民國證券交易法規定設置審計委員會，並由全體獨立董事組成審計委員會替代監察人。

有關董事、經理人及員工之薪資報酬政策說明如下：

#### 1. 董事給付酬金之政策

(1) 依據公司章程規定：公司年度如有獲利，應按不高於獲利百分之三比例範圍內提撥為董事酬勞。但公司尚有累積虧損時，應預先保留彌補數額。董事酬勞以現金為之。董事酬勞由公司依其貢獻度規劃後向薪酬委員會提出建議，經薪酬委員會通過後送董事會決議，經董事三分之二以上之出席及出席董事過半數同意之決議行之，並報告股東會。

(2) 本公司之獨立董事僅領取固定董事酬金，董事、獨立董事並於開會時領取出席費用，其中兼任董事之員工與經理人，參照當年度績效與整體貢獻程度分派員工酬勞，送交薪酬委員會通過。

#### 2. 經理人及員工給付酬金之政策

(1) 本公司訂有人事薪資制度，經理人及員工之薪資依公司制度予以核定，並呈送薪資報酬委員會討論通過提交董事會決議，人事薪資制度參考因素主要為執行業務內容、經歷與績效及貢獻度，其中尤以績效及貢獻度為著。

(2) 依據公司章程規定：公司年度如有獲利，應按百分之五至百分之二十比例範圍內提撥為員工酬勞。但公司尚有累積虧損時，應預先保留彌補數額。員工酬勞之分配由人事單位制定之分配辦法作業，該辦法參考因素主要為職務內容、績效及未來貢獻度，尤以績效及未來貢獻度比重最大，

上述經理人之薪資及員工酬勞於核定後，呈薪資報酬委員會討論通過並提交董事會決議。

#### (四) 員工及董事酬勞

本公司依章程規定係按當年度扣除分派員工及董事酬勞前之稅前利益分別以 5%~20%及不高於 3%提撥員工及董事酬勞。本公司 112 年度為稅前虧損故無估列員工及董事酬勞，111 年度員工及董事酬勞於 112 年 3 月 8 日經董事會決議如下：

估 列 比 例	111年度
員工酬勞	11.5%
董事酬勞	0.8%

金 額	111年度 現 金
員工酬勞	\$ 9,769
董事酬勞	724

年度個體財務報告通過發布日後若金額仍有變動，則依會計估計變動處理，於次一年度調整入帳。

員工及董事酬勞之實際配發金額與各該年度個體財務報告認列之金額並無差異。

有關本公司董事會決議之員工及董事酬勞資訊，請至台灣證券交易所「公開資訊觀測站」查詢。

## 二二、所得稅

### (一) 認列於損益之所得稅（利益）費用主要組成項目

	112年度	111年度
當期所得稅		
本年度產生者	\$ -	\$ 28,448
未分配盈餘加徵	-	2
以前年度之調整	( <u>4,721</u> )	( <u>1,577</u> )
	( <u>4,721</u> )	<u>26,873</u>
遞延所得稅		
本年度產生者	( <u>14,101</u> )	( <u>15,320</u> )
認列於損益之所得稅（利益）費用	( <u>\$ 18,822</u> )	<u>\$ 11,553</u>

會計所得與所得稅（利益）費用之調節如下：

	<u>112年度</u>	<u>111年度</u>
稅前淨（損）利	( <u>\$ 120,718</u> )	<u>\$ 74,704</u>
稅前淨（損）利按法定稅率計 算之所得稅（利益）費用	(\$ 24,144)	\$ 14,941
免稅所得	4,076	( 1,813)
未分配盈餘加徵	-	2
未認列遞延所得稅之可減除 暫時性差異	5,967	-
以前年度之當期所得稅費用 於本年度之調整	( <u>4,721</u> )	( <u>1,577</u> )
認列於損益之所得稅（利益） 費用	( <u>\$ 18,822</u> )	<u>\$ 11,553</u>

(二) 遞延所得稅資產與負債

遞延所得稅資產及負債之變動如下：

112 年度

	<u>年 初 餘 額</u>	<u>認 列 於 損 益</u>	<u>年 底 餘 額</u>
<u>遞 延 所 得 稅 資 產</u>			
暫時性差異			
未實現銷貨毛利	\$ 5,196	(\$ 2,333)	\$ 2,863
備抵存貨跌價損失	12,545	8,598	21,143
採權益法認列之投資 損失	-	4,877	4,877
其 他	<u>61</u>	<u>382</u>	<u>443</u>
	<u>\$ 17,802</u>	<u>\$ 11,524</u>	<u>\$ 29,326</u>
<u>遞 延 所 得 稅 負 債</u>			
暫時性差異			
採權益法認列之投資 利益	\$ 2,412	(\$ 2,412)	\$ -
其 他	<u>165</u>	( <u>165</u> )	<u>-</u>
	<u>\$ 2,577</u>	( <u>\$ 2,577</u> )	<u>\$ -</u>

111 年度

	年 初 餘 額	認 列 於 損 益	年 底 餘 額
<u>遞延所得稅資產</u>			
暫時性差異			
未實現銷貨毛利	\$ 6,738	(\$ 1,542)	\$ 5,196
備抵存貨跌價損失	2,501	10,044	12,545
其 他	213	( 152)	61
	<u>\$ 9,452</u>	<u>\$ 8,350</u>	<u>\$ 17,802</u>
<u>遞延所得稅負債</u>			
暫時性差異			
採權益法認列之投資			
利益	\$ 9,405	(\$ 6,993)	\$ 2,412
其 他	142	23	165
	<u>\$ 9,547</u>	<u>(\$ 6,970)</u>	<u>\$ 2,577</u>

(三) 所得稅核定情形

本公司 110 年度以前之申報案件業經稅捐稽徵機關核定。

二三、每股（虧損）盈餘

用以計算每股（虧損）盈餘之淨（損）利及普通股加權平均股數如下：

本年度淨（損）利

	112年度	111年度
用以計算基本及稀釋每股（虧損）盈餘之淨（損）利	<u>(\$ 101,896)</u>	<u>\$ 63,151</u>

股 數

單位：仟股

	112年度	111年度
用以計算基本每股（虧損）盈餘之普通股加權平均股數	31,855	31,855
具稀釋作用潛在普通股之影響： 員工酬勞	-	238
用以計算稀釋每股（虧損）盈餘之普通股加權平均股數	<u>31,855</u>	<u>32,093</u>

若本公司得選擇以股票或現金發放員工酬勞，則計算稀釋每股盈餘時，假設員工酬勞將採發放股票方式，並於該潛在普通股具有稀釋作用時計入加權平均流通在外股數，以計算稀釋每股盈餘。於次年度

決議員工酬勞發放股數前計算稀釋每股盈餘時，亦繼續考量該等潛在普通股之稀釋作用。由於 112 年度為虧損，流通在外潛在普通股於計算每股虧損時具反稀釋作用，故未列入計算。

#### 二四、股份基礎給付協議

##### 員工認股權計畫

本公司於 111 年 3 月 2 日給與員工認股權證 500 單位，前述員工認股權計畫，每一單位可認購普通股 1 仟股。認股權之存續期間為 4 年，持有人於發行屆滿 2 年之日起，可按下列時程行使認股權：

- (一) 發行滿 2 年後翌日起得行使 60% 之認股權利。
- (二) 發行滿 3 年後翌日起得行使 100% 之認股權利。

認股權發行後，遇有本公司無償配股（即辦理盈餘轉增資及資本公積轉增資）時，應依發行辦法調整認股數量。

員工認股權憑證之相關資訊如下：

	112年度		111年度	
	單	位	單	位
期初流通在外	490	\$126.6	-	\$ -
本期給與	-	-	500	147
本期失效	( 38 )	126.6	( 10 )	147
期末流通在外	<u>452</u>	126.6	<u>490</u>	147
期末可行使	<u>-</u>	-	<u>-</u>	-
本年度給與之認股權加權 平均公平價值（元）	<u>\$ -</u>		<u>\$ 55.248</u>	

本公司 111 年 3 月給與之員工認股權使用 Black-Scholes 評價模式，評價模式所採用之輸入值如下：

	111年3月
給與日股價	147 元
行使價格	147 元
預期波動率	51.84%~55.57%
預期存續期間	3~3.5年
預期股利率	0%
無風險利率	0.49%~0.53%

本公司 112 及 111 年度認列員工認股權之酬勞成本分別為 10,133 仟元及 9,767 仟元。

## 二五、取得投資子公司－取得一項業務之控制

	主要營運活動	收 購 日	具表決權之	移 轉 對 價
			所有權權益 ( % )	
華矽公司	電子零組件銷售	111年6月29日	49.98%	\$ -

本公司收購華矽公司係為繼續擴充本公司電子零組件銷售之營運。

取得華矽公司之說明，請參閱本公司 112 年度合併財務報告附註二七。

## 二六、資本風險管理

本公司係採無自有晶圓廠營運模式，目前及未來並無重大資本支出之計畫。故本公司之資本管理係依據所營事業的規模以及產業未來之成長與發展，以設定所需之營運資金、研究發展費用及股利支出等需求。本公司定期審慎評估資本風險管理政策，並以穩健保守為原則。

## 二七、金融工具

### (一) 公允價值之資訊－非按公允價值衡量之金融工具

本公司管理階層認為非按公允價值衡量之金融資產及金融負債之帳面金額趨近其公允價值，故以其在個體資產負債表上之帳面金額為估計公允價值之合理基礎。

### (二) 公允價值之資訊－以重複性基礎按公允價值衡量之金融工具

#### 公允價值層級

112 年 12 月 31 日：無。

111 年 12 月 31 日

	第 1 等級	第 2 等級	第 3 等級	合 計
<u>透過其他綜合損益按公允價值</u>				
<u>衡量之金融</u>				
權益工具投資				
－國內未上市(櫃)股票	\$ -	\$ -	\$ 10,000	\$ 10,000

111 年度無第 1 等級與第 2 等級公允價值衡量間移轉之情形。



### (三) 金融工具之種類

	112年12月31日	111年12月31日
<u>金融資產</u>		
透過其他綜合損益按公允價值衡量之金融資產		
權益工具投資	\$ -	\$ 10,000
按攤銷後成本衡量之金融資產 (註1)	340,007	313,404
<u>金融負債</u>		
按攤銷後成本衡量 (註2)	109,819	132,368

註 1：餘額係包含現金、應收票據及帳款、其他應收款及存出保證金等按攤銷後成本衡量之金融資產。

註 2：餘額係包含短期借款、應付票據及帳款、其他應付款、長期借款、存入保證金及一年內到期之長期借款等以攤銷後成本衡量之金融負債。

### (四) 財務風險管理目的與政策

本公司主要金融工具包括權益工具投資、應收票據及帳款、應付票據及帳款、其他應付款以及租賃負債。本公司之財務管理部門係為各業務單位提供服務，管理本公司營運有關之財務風險。該等風險包括市場風險（包含匯率風險及利率風險）、信用風險及流動性風險。

本公司財務管理部門視風險性質程度不定期對董事會提出報告以落實相關政策。

#### 1. 市場風險

本公司之營運活動使本公司承擔之主要財務風險為外幣匯率變動風險及利率變動風險。

##### (1) 匯率風險

本公司銷售以外幣往來為主，因而使本公司產生匯率變動暴險。

本公司於資產負債表日非功能性貨幣計價之貨幣性資產與貨幣性負債帳面金額請參閱附註三十。

### 敏感度分析

本公司主要受到美金及人民幣匯率波動之影響。

敏感度分析僅包括流通在外之外幣貨幣性項目，並將其年底之換算以匯率變動 5% 予以調整。當新台幣（功能性貨幣）對美金及人民幣之匯率升值／貶值 5% 時，112 及 111 年度之稅前淨（損）利將分別增加／減少 10,155 仟元及減少／增加 12,233 仟元。

#### (2) 利率風險

本公司於資產負債表日受利率暴險之金融資產及金融負債帳面金額如下：

	<u>112年12月31日</u>	<u>111年12月31日</u>
具現金流量利率風險		
— 金融資產	\$ 74,100	\$ 47,983
— 金融負債	10,000	30,000
具公允價值利率風險		
— 金融資產	30,000	-
— 金融負債	60,609	42,536

### 敏感度分析

下列敏感度分析係依資產負債表日之利率暴險而決定。若利率增加／減少 25 基點，在所有其他變數維持不變之情況下，本公司 112 及 111 年度之稅前淨（損）利將分別減少／增加 160 仟元及增加／減少 45 仟元。

#### 2. 信用風險

信用風險係指交易對方拖欠合約義務而造成本公司財務損失之風險。截至資產負債表日，本公司可能因交易對方未履行義務之最大信用風險暴險主要係來自於個體資產負債表所認列之金融資產帳面金額。

本公司之信用風險主要係集中於本公司前五大客戶，截至 112 年及 111 年 12 月 31 日止，應收帳款總額來自前述客戶之比率分別為 97% 及 99%。

### 3. 流動性風險

本公司係透過管理及維持足夠部位之現金以支應營運並減輕現金流量波動之影響。本公司管理階層監督銀行融資額度使用狀況並確保借款合同條款之遵循。

#### (1) 非衍生金融負債之流動性及利率風險表

非衍生金融負債剩餘合約到期分析係依本公司最早可能被要求還款之日期，按金融負債未折現現金流量編製。截至 112 年及 111 年 12 月 31 日止，應付票據及帳款以及其他應付款皆將於 1 年內支付。

#### 112 年 12 月 31 日

非衍生金融負債	要求即付或				
	短於1個月	1～3個月	3個月～1年	1～5年	5年以上
短期借款	\$ -	\$ 10,037	\$ -	\$ -	\$ -
長期借款	-	-	-	29,382	-
一年內到期之長期 借款	-	-	1,415	-	-
租賃負債	1,163	2,325	10,884	16,913	-
	<u>\$ 1,163</u>	<u>\$ 12,362</u>	<u>\$ 12,299</u>	<u>\$ 46,295</u>	<u>\$ -</u>

#### 111 年 12 月 31 日

非衍生金融負債	要求即付或				
	短於1個月	1～3個月	3個月～1年	1～5年	5年以上
短期借款	\$ 20,011	\$ 10,005	\$ 37,554	\$ -	\$ -
租賃負債	1,088	2,176	853	911	-
	<u>\$ 21,099</u>	<u>\$ 12,181</u>	<u>\$ 38,407</u>	<u>\$ 911</u>	<u>\$ -</u>

#### (2) 融資額度

	112年12月31日	111年12月31日
無擔保銀行借款額度		
— 已動用金額	\$ 40,000	\$ 60,000
— 未動用金額	<u>40,000</u>	<u>60,000</u>
	<u>\$ 80,000</u>	<u>\$ 120,000</u>

## 二八、關係人交易

除已於其他附註揭露外，本公司與其他關係人間之交易如下。

### (一) 關係人名稱及其關係

關 係 人 名 稱	與 本 公 司 之 關 係
紘信科技股份有限公司 (紘信公司)	子 公 司
AHEAD RISE CO.,LTD (AHEAD RISE)	子 公 司
華矽半導體股份有限公司 (華矽公司)	子 公 司
宏康伊科技 (深圳) 有限公司 (宏康伊)	孫 公 司
佳思捷 (杭州) 電子有限公司	孫 公 司

### (二) 營業收入

帳 列 項 目	關 係 人 類 別 / 名 稱	112年度	111年度
銷貨收入	宏 康 伊	<u>\$ 366,992</u>	<u>\$ 444,548</u>

### (三) 進 貨

關 係 人 類 別 / 名 稱	112年度	111年度
宏 康 伊	<u>\$ 40,973</u>	<u>\$ -</u>

### (四) 應收關係人款項

關 係 人 類 別 / 名 稱	112年12月31日	111年12月31日
應收帳款		
宏 康 伊	<u>\$ 203,864</u>	<u>\$ 202,777</u>

流通在外之應收關係人款項未收取保證。112及111年度應收關係人款項並未提列呆帳費用。

### (五) 應付關係人款項

關 係 人 類 別 / 名 稱	112年12月31日	111年12月31日
應付帳款		
宏 康 伊	<u>\$ 761</u>	<u>\$ -</u>

### (六) 暫付關係人款項 (帳列其他流動資產)

關 係 人 類 別 / 名 稱	112年12月31日	111年12月31日
暫付款		
AHEAD RISE	<u>\$ -</u>	<u>\$ 2,527</u>

(七) 其他應付款

關係人類別 / 名稱	112年12月31日	111年12月31日
華 矽	<u>\$ 75</u>	<u>\$ -</u>

(八) 其 他

帳 列 項 目	關 係 人 類 別	112年度	111年度
開 發 費	華 矽	<u>\$ 71</u>	<u>\$ -</u>

(九) 主要管理階層薪酬

對董事及其他主要管理階層之薪酬總額如下：

	112年度	111年度
短期員工福利	<u>\$ 14,395</u>	<u>\$ 17,214</u>
股份基礎給付	<u>1,520</u>	<u>1,465</u>
	<u>\$ 15,915</u>	<u>\$ 18,679</u>

董事及其他主要管理階層之薪酬係由薪酬委員會依照個人績效及市場趨勢決定。

二九、質抵押之資產

下列資產業經提供為融資借款之擔保品：

存出保證金	<u>111年12月31日</u> <u>\$ 1,000</u>
-------	--------------------------------------

三十、具重大影響之外幣資產及負債資訊

以下資訊係按本公司功能性貨幣以外之外幣彙總表達，所揭露之匯率係指該等外幣換算至功能性貨幣之匯率。具重大影響之外幣資產及負債如下：

112年12月31日

外 幣 資 產	外 幣 匯 率	帳 面 價 值
<u>貨幣性項目</u>		
美 金	\$ 892	30.71 (美金：新台幣) \$ 27,394
人 民 幣	47,151	4.327 (人民幣：新台幣) <u>204,021</u>
		<u>\$ 231,415</u>

(接次頁)

(承前頁)

	外	幣	匯	率	帳面價值
<u>非貨幣性項目</u>					
採權益法之子公司					
美金	\$	105	30.71 (美金：新台幣)		\$ <u>3,232</u>
<u>外幣負債</u>					
<u>貨幣性項目</u>					
美金		898	30.71 (美金：新台幣)		\$ 27,564
人民幣		176	4.327 (人民幣：新台幣)		761
					<u>\$ 28,325</u>

111年12月31日

	外	幣	匯	率	帳面價值
<u>外幣資產</u>					
<u>貨幣性項目</u>					
美金	\$	1,926	30.71 (美金：新台幣)		\$ 59,161
人民幣		46,005	4.408 (人民幣：新台幣)		202,792
					<u>\$ 261,953</u>
<u>非貨幣性項目</u>					
採權益法之子公司					
美金		107	30.71 (美金：新台幣)		\$ <u>3,273</u>
<u>外幣負債</u>					
<u>貨幣性項目</u>					
美金		563	30.71 (美金：新台幣)		\$ <u>17,296</u>

本公司 112 及 111 年度外幣兌換損益（已實現及未實現）分別為損失 2,673 仟元及利益 1,656 仟元，由於外幣交易之功能性貨幣種類繁多，故無法按各重大影響之外幣別揭露兌換損益。

### 三一、附註揭露事項

#### (一) 重大交易事項相關資訊：

1. 資金貸與他人：無。
2. 為他人背書保證：無。
3. 期末持有有價證券情形（不包含投資子公司、關聯企業及合資權益部分）：附表一。

4. 累積買進或賣出同一有價證券之金額達新臺幣 3 億元或實收資本額 20% 以上：無。
5. 取得不動產之金額達新臺幣 3 億元或實收資本額 20% 以上：無。
6. 處分不動產之金額達新臺幣 3 億元或實收資本額 20% 以上：無。
7. 與關係人進、銷貨之金額達新臺幣 1 億元或實收資本額 20% 以上：附表二。
8. 應收關係人款項達新臺幣 1 億元或實收資本額 20% 以上：附表三。
9. 從事衍生工具交易：無。

(二) 轉投資事業相關資訊：附表四。

(三) 大陸投資資訊：

1. 大陸被投資公司名稱、主要營業項目、實收資本額、投資方式、資金匯出入情形、持股比例、投資損益、期末投資帳面金額、已匯回投資損益及赴大陸地區投資限額：附表五。
2. 與大陸被投資公司直接或間接經由第三地區所發生下列之重大交易事項，及其價格、付款條件、未實現損益：附表六。
  - (1) 進貨金額及百分比與相關應付款項之期末餘額及百分比。
  - (2) 銷貨金額及百分比與相關應收款項之期末餘額及百分比。
  - (3) 財產交易金額及其所產生之損益數額。
  - (4) 票據背書保證或提供擔保品之期末餘額及其目的。
  - (5) 資金融通之最高餘額、期末餘額、利率區間及當期利息總額。
  - (6) 其他對當期損益或財務狀況有重大影響之交易事項，如勞務之提供或收受等。

(四) 主要股東資訊：股權比例達 5% 以上之股東名稱、持股數額及比例：附表七。

紘康科技股份有限公司  
 期末持有有價證券情形  
 民國 112 年 12 月 31 日

附表一

單位：新台幣仟元

持 有 之 公 司	有價證券種類及名稱(註1)	與 有 價 證 券 發 行 人 之 關 係	帳 列 科 目	期 末				備 註
				單 位 數 ( 仟 單 位 )	帳 面 金 額	持 股 比 例 (%)	公 允 價 值	
華矽公司	股 票 寶德科技股份有限公司	無	透過損益按公允價值衡量之金融資產	325	\$ 5,604	0.81%	\$ 5,604	-

註 1：本表所稱有價證券，係指屬國際財務報導準則第 9 號「金融工具」範圍內之股票及上述項目所衍生之有價證券。

註 2：投資子公司相關資訊，請參閱附表四及五。



紘康科技股份有限公司

與關係人進、銷貨之金額達新台幣 1 億元或實收資本額 20% 以上

民國 112 年 1 月 1 日至 12 月 31 日

附表二

單位：新台幣仟元

進(銷)貨之公司	交易對象	關係	交易情形				交易條件與一般交易不同之情形及原因		應收(付)票據、帳款		備註
			進(銷)貨金額	佔總進(銷)貨之比率	授信期間	單價	授信期間	餘額	佔總應收(付)票據及帳款之比率		
本公司	宏康伊科技(深圳)有限公司	孫公司	銷貨	(\$ 366,992)	( 73%)	月結 90 天	註	註	\$ 203,864	90%	

註：係依雙方約定交易價格及收付款條件進行。

紘康科技股份有限公司  
 應收關係人款項達新臺幣 1 億元或實收資本額 20% 以上  
 民國 112 年 12 月 31 日

附表三

單位：新台幣仟元

帳列應收款項之公司	交易對象名稱	關係	應收關係人款項餘額	週轉率	逾期應收關係人款項金額	處理方式	應收關係人款項期後收回金額	提列備抵損失金額
本公司	宏康伊科技(深圳)有限公司	孫公司	\$ 203,864	1.80	\$ 45,215	積極催收	\$ 60,960	\$ -

紘康科技股份有限公司  
被投資公司名稱、所在地區...等相關資訊  
民國 112 年 1 月 1 日至 12 月 31 日

附表四

單位：新台幣及外幣仟元

投資公司名稱	被投資公司名稱	所在地區	主要營業項目	原始投資金額		本公司持有			被投資公司 本期(損)益	本公司認列之 投資(損)益	備註
				本期期末	上期期末	股數	比例(%)	帳面金額			
本公司	AHEAD RISE CO., LTD.	模里西斯共和國	投資控股公司	\$ 41,776	\$ 16,964	1,370	100.00	\$ 3,232	(\$ 36,449)	(\$ 36,449)	子公司
	紘信公司	台灣	電子零組件銷售	7,500	7,500	750	75.00	1,142	( 709)	( 532)	子公司
	華矽公司	台灣	電子零組件銷售	111,435	111,435	11,185	49.98	141,503	( 37,182)	( 19,815)	子公司
AHEAD RISE CO., LTD.	E-Realm Holding Limited	薩摩亞共和國	投資控股公司	24,344	-	1,000	100.00	21,917	( 2,221)	不適用	孫公司
華矽公司	Ucomm Enterprise Corp.	塞席爾共和國	國際貿易，一般投資業務	86,407	86,407	2,800	100.00	6,943	569	不適用	孫公司

註 1：大陸被投資公司相關資訊請參閱附表五。

紘康科技股份有限公司

大陸投資資訊

民國 112 年 1 月 1 日至 12 月 31 日

附表五

單位：新台幣及外幣仟元

大陸被投資公司名稱	主要營業項目	實收資本額	投資方式 (註 1)	本期匯出或收回投資金額			本期期末自台灣匯出累積投資金額	被投資公司本期損益	本公司直接或間接投資之持股比例	本期認列投資(損)益 (註 2)	期末投資帳面價值	截至本期止已匯回投資收益
				本期匯出	收回	本期期末自台灣匯出累積投資金額						
宏康伊科技(深圳)有限公司	電子產業、集成電路的批發、進出口及相關配套業務	\$ 6,058 (RMB 1,400)	(2)透過 AHEAD RISE CO.,LTD.投資	\$ 6,417 (USD 209)	\$ -	\$ -	\$ 6,417 (USD 209)	(\$ 34,052)	100%	(\$ 34,052) (2) B	(\$ 12,162)	\$ -
科駿康(深圳)有限公司	應用軟體開發及提供相關技術諮詢服務	80,763 (RMB 18,665)	(2)透過 Ucomm Enterprise Corp. 投資	85,974 (USD 2,800)	-	-	85,974 (USD 2,800)	569	100%	569 (2) C	213,193	-
佳思捷(杭州)電子有限公司	計算軟、硬體、集成電路、通訊設備、電子產品、機電產品的技術開發和批發，集成電路的進口	4,606 (USD 150)	(2)透過 E-Realm Holding Limited 投資	-	-	-	-	( 2,221)	100%	( 2,221) (2) C	21,917	-

本期期末累計自台灣匯出赴大陸地區投資金額	經濟部投資審會核准投資金額	依經濟部投資審會規定赴大陸地區投資限額
\$ 177,994 (USD 3,814) (HKD 15,500)	\$ 177,994 (USD 3,814) (HKD 15,500)	\$ 521,237 (註 4)

註 1：投資方式區分為下列三種，標示種類別即可：

- (1) 直接赴大陸地區從事投資。
- (2) 透過第三地區公司再投資大陸。
- (3) 其他方式。

註 2：本期認列投資損益欄中：

- (1) 若屬籌備中，尚無投資損益者，應予註明。
- (2) 投資損益認列基礎分為下列三種，應予註明。
  - A. 經與中華民國會計師事務所所有合作關係之國際性會計師事務所查核簽證之財務報表。
  - B. 經台灣母公司簽證會計師查核簽證之財務報表。
  - C. 其他。

註 3：本表所列外幣金額係按 112 年 12 月 31 日匯率美金 \$1 = NT\$30.705、人民幣 \$1 = NT\$4.327 以及港幣 \$1 = NT\$3.929 換算新台幣表達。

註 4：依據投審會「在大陸地區從事投資或技術合作審查原則」規定對大陸投資之限額為淨值之 60%。

紘康科技股份有限公司

與大陸投資公司直接或間接經由第三地區事業所發生之重大交易事項及其價格、付款條件、未實現損益

民國 112 年 1 月 1 日至 12 月 31 日

附表六

單位：新台幣仟元

交 易 對 象	交 易 類 型	進、銷 貨		交 易 條 件			應 收 ( 付 ) 票 據、帳 款		未 實 現 損 益
		金 額	百 分 比 ( % )	價 格	付 款 條 件	與一般交易之比較	金 額	百 分 比 ( % )	
宏康伊科技(深圳)有限公司	銷 貨	\$ 366,992	73%	註	註	註	\$ 203,864	90%	\$ 14,315

註：本公司與關係人間之交易係依雙方約定交易價格及收付款條件進行。

紘康科技股份有限公司

主要股東資訊

民國 112 年 12 月 31 日

附表七

主 要 股 東 名 稱	股 份	
	持 有 股 數	持 股 比 例
劉 博 文	3,070,000	9.63%
趙 伯 寅	2,401,653	7.53%

註：本表主要股東資訊係由集保公司以當季季底最後一個營業日，計算股東持有公司已完成無實體登錄交付（含庫藏股）之普通股及特別股合計達5%以上資料。本公司個體財務報告所記載股本與實際已完成無實體登錄交付股數，可能因編製計算基礎不同或有差異。

## §重要會計項目明細表目錄§

項	目	編 號 / 索 引
資產、負債及權益項目明細表		
現金明細表		明細表一
應收帳款明細表		明細表二
存貨明細表		明細表三
採用權益法之投資變動明細表		明細表四
不動產、廠房及設備變動明細表		附註十二
不動產、廠房及設備累計折舊變動明細表		附註十二
無形資產變動明細表		附註十四
遞延所得稅資產明細表		附註二二
應付帳款明細表		明細表五
其他應付款明細表		附註十七
遞延所得稅負債明細表		附註二二
損益項目明細表		
營業收入明細表		明細表六
營業成本明細表		明細表七
營業費用明細表		明細表八
本期發生之員工福利、折舊、折耗及攤銷費用 功能別彙總表		附註二一

紘康科技股份有限公司

現金明細表

民國 112 年 12 月 31 日

明細表一

單位：除另予註明者外  
，係新台幣仟元

名	稱	摘	要	金	額
庫存現金及零用金				\$	505
支票存款					1,196
活期存款					61,254
外幣活期存款		包括美金 418 仟元及港幣 1 仟元			<u>12,846</u>
合	計			\$	<u>75,801</u>

註：美金及港幣分別按匯率 US\$1 = NT\$30.705 及 HK\$1 = NT\$3.929  
換算為新台幣。



紘康科技股份有限公司  
 應收票據及帳款明細表  
 民國 112 年 12 月 31 日

明細表二

單位：新台幣仟元

客 戶 名 稱	金 額
非關係人	
其他（註）	\$ 22,019
減：備抵呆帳	( <u>133</u> )
淨 額	21,886
關係人	
宏康伊科技（深圳）有限公司	<u>203,864</u>
淨 額	<u>\$ 225,750</u>

註：各客戶餘額皆未超過本科目金額百分之五。

紘康科技股份有限公司

存貨明細表

民國 112 年 12 月 31 日

明細表三

單位：新台幣仟元

項	目	金	額
		成	淨 變 現 價 值
		本	
原	料	\$ 140,755	\$ 225,848
在	製 品	111,083	365,032
製	成 品	<u>24,278</u>	<u>90,976</u>
		<u>\$ 276,116</u>	<u>\$ 681,856</u>

註：淨變現價值係指在正常情況下之估計售價減除至完工尚需投入之估計成本及完成出售所需之估計成本後之餘額。

絨康科技股份有限公司  
 採用權益法之投資變動明細表  
 民國 112 年 1 月 1 日至 12 月 31 日

明細表四

單位：新台幣仟元

被投資公司	年初餘額		年底增加		年底減少		採用權益法 認列之子公司、 關聯企業及 合資損益份額				國外營運機構 財務報表換算 之兌換差額		確定福利計畫 精算損益		未實現銷貨 利		年底餘額		股權淨值
	股數(仟)	金額	股數(仟)	金額	股數(仟)	金額	合資損益份額	之兌換差額	精算損益	未實現銷貨利	股數(仟)	持股比例(%)	金額	金額					
絨信科技股份有限公司	750	\$ 1,674	-	\$ -	-	\$ -	(\$ 532)	\$ -	\$ -	\$ -	750	75	\$ 1,142	\$ 1,142					
AHEAD RISE CO., LTD.	550	3,273	820	24,813	-	-	( 36,449)	( 72)	-	11,667	1,370	100	3,232	17,547					
華矽半導體股份有限公司	11,185	<u>161,256</u>	-	-	-	-	( <u>19,815</u> )	( <u>59</u> )	<u>121</u>	-	11,185	49.98	<u>141,503</u>	<u>140,807</u>					
		<u>\$ 166,203</u>		<u>\$ 24,813</u>			<u>(\$ 56,796)</u>	<u>(\$ 131)</u>	<u>\$ 121</u>	<u>\$ 11,667</u>			<u>\$ 145,877</u>	<u>\$ 159,496</u>					

紘康科技股份有限公司  
 應付票據及帳款明細表  
 民國 112 年 12 月 31 日

明細表五

單位：新台幣仟元

廠 商 名 稱	金 額
非關係人	
甲 廠 商	\$ 14,556
乙 廠 商	7,342
丙 廠 商	3,969
丁 廠 商	2,995
戊 廠 商	2,732
己 廠 商	2,115
庚 廠 商	2,054
其他(註)	<u>1,913</u>
	37,676
關係人	
宏康伊科技(深圳)有限公司	<u>761</u>
	<u>\$ 38,437</u>

註：各廠商餘額皆未超過本科目金額百分之五。

紘康科技股份有限公司

營業收入淨額明細表

民國 112 年度

明細表六

單位：新台幣仟元

項	目	數	量	金	額
混合訊號微控制晶片		25,688		\$	187,223
電池相關晶片		223,810			262,003
觸控晶片		2,007			53,062
其	他				<u>940</u>
				\$	<u>503,228</u>

紘康科技股份有限公司

營業成本明細表

民國 112 年度

明細表七

單位：新台幣仟元

項 目	金 額
年初原料	\$ 315,349
加：年度進料	46,017
減：其 他	( 36)
年底原料	( <u>140,755</u> )
年度耗料	220,575
製造費用	<u>139,978</u>
製造成本	360,553
加：年初在製品	65,292
其 他	20,091
年底在製品	( <u>111,083</u> )
製成品成本	334,853
加：年初製成品	50,402
其 他	10,952
年底製成品	( <u>24,278</u> )
銷貨成本	371,929
加：報廢損失	1,635
保固成本	151
其 他	<u>8,171</u>
營業成本	<u>\$ 381,886</u>

紘康科技股份有限公司

營業費用明細表

民國 112 年度

明細表八

單位：新台幣仟元

名 稱	推 銷 費 用	管 理 及 總 務 費 用	研 究 發 展 費 用	合 計
薪資及獎金	\$ 20,051	\$ 46,887	\$ 36,820	\$103,758
旅 費	2,464	555	676	3,695
保 險 費	1,929	3,476	3,246	8,651
折 舊	2,410	11,407	5,783	19,600
各項攤提	775	1,608	8,508	10,891
開 發 費	260	2,956	18,028	21,244
勞 務 費	17	4,681	27	4,725
其他（註）	<u>4,975</u>	<u>9,327</u>	<u>5,450</u>	<u>19,752</u>
合 計	<u>\$ 32,881</u>	<u>\$ 80,897</u>	<u>\$ 78,538</u>	<u>\$192,316</u>

註：各項目餘額皆未超過本科目餘額百分之五。

# 社團法人台北市會計師公會會員印鑑證明書

北市財證字第 1131017 號

會員姓名：  
(1) 戴信維  
(2) 郭俐雯

事務所名稱： 勤業眾信聯合會計師事務所

事務所地址： 台北市信義區松仁路100號20樓

事務所統一編號： 94998251





事務所電話： (02)27259988

委託人統一編號： 28751690


會員書字號：  
(1) 北市會證字第 2657 號  
(2) 北市會證字第 2056 號

印鑑證明書用途： 辦理 紘康科技股份有限公司

112 年 01 月 01 日 至  
112 年度 (自民國 112 年 12 月 31 日 ) 財務報表之查核簽證。

簽名式 (一)		存會印鑑 (一)	
簽名式 (二)		存會印鑑 (二)	

理事長：



核對人：



中華民國 113 年 02 月 02 日